

DER KOMPAKTE GARTENPLANER

HolzLand
Friederichs



www.traumgarten.de



Glas & Alu

Dauerhafte Vielfalt



Alu & Metall

Pflegeleichte Materialien



Glas & WPC

Elemente & Tore auf Maß



Holz & Metall

Einzigartige Varianten



Bewährte Originale



Dekorative Akzente



Moderne Oberflächen



Nützliche Ideen

Auswahl. Beratung. Planung. Wir sind Ihr TraumGarten Top-Fachhändler

Flexibel. Individuell.
Topmoderner Sichtschutz auf Maß.



NEU

System WPC XL, Anthrazit mit Dekor-Profilen und den neuen Design-Gittern SYSTEM PULS



WPC




ALU



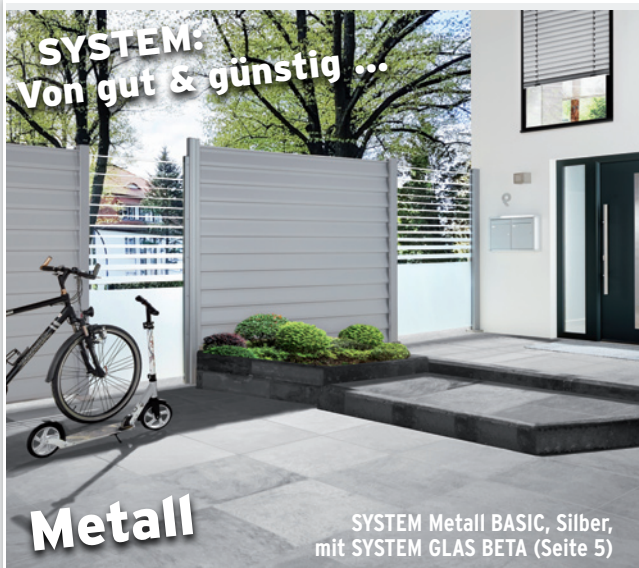
GLAS



ACP



Metall



SYSTEM:
Von gut & günstig ...

Metall


SYSTEM Metall BASIC, Silber,
mit SYSTEM GLAS BETA (Seite 5)

Serie SYSTEM BASIC. Dauerhaftes Metall, Profile je 179 x 15 cm, Stärke: 20 mm, als Zaunfeld-Set oder als Einzelprofil zur individuellen Gestaltung.




Die SYSTEM BASIC Zäune sind Teil der Steck-Zaunserie SYSTEM. Befestigen Sie SYSTEM BASIC vorzugsweise mit dem **Basic-Pfosten** in Silber oder Anthrazit (Montage am Klemmpfosten auch möglich).

| Sets bzw. Profile | Anth. | Silber |
|------------------------|--------|-----------|
| 179 x 180, Set | 249,00 | 2750 2751 |
| 179 x 15, Einzelprofil | 19,90 | 2752 2753 |



Anthrazit



Silber






VORTEIL 1
Das SYSTEM Prinzip: Alles passt zusammen. Wählen Sie „feste“ Elemente oder Steckzaun-Profile – wählen Sie einen Steck- oder Klemmpfosten in der passenden Länge bis 298 cm!



VORTEIL 2
Flexible Breite und Höhe: Die SYSTEM Steckzaun-Profile aus WPC oder Metall können Sie in der Breite kürzen. Ihre Wunschhöhe gestalten Sie in 15 cm- bzw. 30 cm-Schritten.



VORTEIL 3
Das SYSTEM Zubehör: Alles ist topmodern gestaltet und durchdacht! So sparen Sie Geld und Montagezeit: SYSTEM Pfosten benötigen keine zusätzlichen Elementhalter.



VORTEIL 4
Individuelle Gestaltung: Zu den SYSTEM Steckzaunfeldern erhalten Sie senkrechte Design-Gitter oder waagerechte Dekor-Profile aus Glas oder Metall. Oder integrieren Sie LED-Lichtleisten.



VORTEIL 5
Kein Grundstück-Schutz ohne Tor! Zu den SYSTEM Serien erhalten Sie passende Einzeltore oder zweiflügelige Doppeltore und Tore, die wir auf Ihr Wunschmaß fertigen!



VORTEIL 6
1001 Möglichkeit: SYSTEM bietet extrem viele Gestaltungsvarianten. Damit Sie es leicht haben, planen Sie online oder kommen Sie in unseren Fachmarkt: Wir nehmen uns die Zeit für Sie.



Mehr SYSTEM?
 Seite 4, 5 und 7!




Serie SYSTEM BOARD Keramik. Neuer, edler Werkstoff: Hoch kratzfest, UV-, chemikalien-, frost- und hitzebeständig. 100% recyclebar. Leicht zu reinigen. Stärke: 6 mm.

NEU



Diese SYSTEM Elemente befestigen Sie mit den **Klemmpfosten** in Silber oder Anthrazit. Im Bild: Zusätzliche Pfosten-Ummantelung aus Edelstahl. Auf Anfrage: Tore und Doppeltore.

| Sets | A. | B. | C. | |
|-----------------------|------|------|------|---------------|
| 120 x 180 | 2918 | 2910 | 2914 | 499,00 |
| 90 x 180 | 2919 | 2911 | 2915 | 499,00 |
| 90 x 180 auf 90 | 2920 | 2912 | 2916 | 499,00 |
| 90 x 90 | 2921 | 2913 | 2917 | 279,00 |
| Auf Maß bis 120 x 180 | 2922 | 2922 | 2922 | 599,00 |



SERIE SYSTEM AUS WPC, ALU, GLAS, ACP, CORTEN-STAHL, KERAMIK UND METALL!



| | | | | | |
|------------------------------------|-------------------------------|---------------------------------|-------------------------------|-------------------|--------------------|
| WPC Classic Anthrazit ^A | WPC Classic Grau ^A | WPC Bicolor Mandel ^B | WPC Bicolor Sand ^B | WPC Platinum Grau | WPC Platinum Braun |
|------------------------------------|-------------------------------|---------------------------------|-------------------------------|-------------------|--------------------|

Serie SYSTEM WPC Classic und SYSTEM WPC Platinum: Zaunfeld-Sets mit 12 Steckzaun-Profilen und Adapterleisten (in Silber oder Anthrazit) für den waagerechten Profileinbau, Maße bis 178 x 183 cm: WPC Classic ^A199,00 / ^B219,00; WPC PLATINUM mit Spezialummantelung 249,00 Einzelprofile für den Selbstbau, Adapterleisten für den senkrechten Profileinbau auf Anfrage erhältlich.



| | | | | | |
|--------------------------|---------------------|----------------------|-----------------------|---------------|------------|
| WPC Classic XL Anthrazit | WPC Classic XL Grau | WPC Platinum XL Grau | WPC Platinum XL Braun | ALU Anthrazit | ALU Silber |
|--------------------------|---------------------|----------------------|-----------------------|---------------|------------|

Serien SYSTEM WPC Classic XL und SYSTEM WPC Platinum XL: Zaunfeld-Sets mit 6 Steckzaun-Profilen und Adapterleisten (Silber oder Anthrazit) für den waagerechten Profileinbau. Zaunfeld-Sets bis 178 x 183 cm: WPC Classic XL 199,00; WPC PLATINUM XL (beschichtete Profile) 249,00. **Serie SYSTEM ALU Classic:** Zaunfeld-Sets bis 178 x 181 cm (12 Profile): 399,00. Einzelprofile für den Selbstbau ebenfalls erhältlich.



Werden Sie Ihre Anlage optisch auf: **Dekor-Elemente** (ersetzen jeweils eine oder zwei Steckzaun-Profile): Höhen jeweils 15 cm (= 1 Profil) oder 30 cm (= 2 Profile oder 1 Profil XL). Dekorprofil (Breite 178 cm; Glas nicht kürzbar) inklusive Adapterleisten: 15 cm 49,90; 30 cm 74,90 **Lichtleiste** (nicht kürzbar, Anschluss an Niedervolt-Trafos) auch mit passenden Blendleisten erhältlich; Details auf Anfrage.

| | | | | |
|-------------------------------------------------------------------------------------------------------------------------------------|--------------------------------------------------------------------------------------------------------------------------------------|-------------------------------|-------------------------|------------------------------------------------------------------------------------------------------------------------------------|
| NEU Dekor/Gitter PULS, Edelstahl | NEU Dekor/Gitter LINEA, Edelstahl | Dekor/Gitter GAMMA, Edelstahl | Dekor BUBBLE, Edelstahl | NEU Dekor/Gitter TRIGON, Metall |
|-------------------------------------------------------------------------------------------------------------------------------------|--------------------------------------------------------------------------------------------------------------------------------------|-------------------------------|-------------------------|------------------------------------------------------------------------------------------------------------------------------------|

Hinweis: Alle Werkstoffe unterliegen im Außenbereich schwankenden klimatischen Bedingungen und der UV-Strahlung; Maßtoleranzen und Farbveränderungen sind daher unvermeidbar. Beachten Sie unsere Hinweise zu Inhaltsstoffen, zur Montage und zur regelmäßigen, unerlässlichen Pflege. Diese finden Sie vor Kauf bei Ihrem Fachhändler oder unter traumgarten.de

BOARD



BOARD Schiefer



BOARD XL Rost + Gitter GAMMA



SYSTEM BOARD KERAMIK Eiche und SYSTEM RHOMBUS

NEU

| | | | | | | | | | | |
|--|--|-------------------------------|--|------------------------------------|-------------------|--------------------|--------------|-----------------|---------------|------------------|
| | | bis zu sechs Elementvarianten | | ... oder XL-Feld aus vier Profilen | A: BOARD Schiefer | A: BOARD Titangrau | B: BOARD Rot | B: BOARD Marmor | C: BOARD Rost | D: BOARD Keramik |
|--|--|-------------------------------|--|------------------------------------|-------------------|--------------------|--------------|-----------------|---------------|------------------|

Serie SYSTEM BOARD: Zweiseitig beschichtete ACP Platten zum Einbau mit Klemmpfosten. 90 x 180 auf 90 cm ^A149,00 / ^B199,00 / ^C229,00, 90 x 90 cm ^A89,00 / ^B99,00 / ^C119,00, 90 x 180 cm ^A129,00 / ^B189,00 / ^C229,00, 120 x 180 cm ^A175,00 / ^B229,00, SLOT-Elemente auf Anfrage.

Serie SYSTEM BOARD XL: Zaunfelder aus vier Profilen, 180 x 45 cm, Oberflächen ^{A/B}: 399,00 ^C: 449,00 Einzelprofile ^{A/B}: 99,00 ^C: 119,00

GLAS



GLAS Matt + RHOMBUS (Seite 7)



Zu allen Serien: Passende Tore auf Maß!



GLAS Klar + FLOW, Anthrazit

| | | | | | | | | | |
|--|--------------------------|--|---------------|--|--------------|--|----------------------------|--|-------------------------------|
| | A/B: GLAS Klar oder Matt | | B: GLAS ALPHA | | B: GLAS BETA | | FLOW Anthrazit, blickdicht | | FLOW Silber, lichtdurchlässig |
|--|--------------------------|--|---------------|--|--------------|--|----------------------------|--|-------------------------------|

Serie SYSTEM GLAS: Klar, matt oder teilmattiert, 8 mm starkes Sicherheitsglas** zum Einbau mit Klemmpfosten. Maße: 90 x 90 cm ^A89,00 / ^B139,00, Anschlusselemente 90 x 180 auf 90 cm ^A149,00 / ^B219,00, 90 x 180 cm ^A129,00 / ^B199,00 120 x 180 cm ^A175,00 / ^B249,00

Serie SYSTEM FLOW^c: Metall, sechs Elemente, Silber oder Anthrazit, z. B. 120 x 180 cm ^A249,00, 60 x 180 cm ^A129,00 / ^B129,00



NEU



NEU

Serie GRAZIA, Seite 12

Auch mit Holzzäunen kombinierbar

Die edle Krönung jeder SYSTEM Sichtschutz-Anlage: Die **Design-Gitter** (jeweils 60 x 180 cm):


Serie SYSTEM PULS, LINEA oder GAMMA: Edelstahl; Serie SYSTEM TRIGON: Metall, anthrazitfarben, pulverbeschichtet, jeweils 249,00

Die senkrechten Gitter werden mit Befestigungsleisten an die SYSTEM Pfosten oder an Pfosten aus Holz montiert.

| | | | | |
|------------------------------|---------------------|-------------------|-------------------|--------------------------|
| | | | | |
| Dekor/Gitter QUATTRO, Metall | Dekor OMEGA, Metall | Dekor DELTA, Glas | Dekor THETA, Glas | Dekor Kunstglas, kürzbar |



Serie JUMBO WPC^A. Pflegeleichtes WPC (Naturfaser-Kunststoff-Gemisch, Braun, Anthrazit oder Grau). Profile: 10 x 115 mm, WPC Querriegel: 16 x 100 mm



| Elemente | 2210 | 2086 | 1290 | 159,00 |
|----------------------------|------|------|------|--------|
| 179 x 179 | | | | |
| 98 x 179, Tor ^c | 2213 | 2088 | 1287 | 399,00 |
| 95 x 179 | 2211 | 2125 | 1291 | 119,00 |
| 74 x 179 auf 90 | 2212 | 2087 | 1292 | 129,00 |

Tor-Zubehör
 Torpfosten, 2er-Set, Erdverbau, L: 255 cm, 0716 Braun
 2059 Anthrazit
 2099 Silber **199,00**

WPC Pfosten, 8,4 x 8,4 cm

| | | | | |
|-----------|------|------|------|-------|
| L: 100 cm | 2214 | 2094 | 1294 | 29,95 |
| L: 200 cm | 2215 | 2092 | 1293 | 49,90 |

Pfostenträger 2097 in Beton, 2098 z. Aufschrauben **21,95**

Weiteres Zubehör,
 z. B. Profilylinder, Tordrücker auf Anfr.



Serie DESIGN WPC. Pflegeleichtes WPC (Naturfaser-Kunststoff-Gemisch, Profile 20 x 295 mm) mit einem Aluminium-Rahmen (66 x 40 mm).




| Elemente | Anthrazit | Sand | TORBEISPIEL |
|------------------------------------|--------------------|--------------------|-------------|
| 180 x 180 | 2220 259,00 | 2440 279,00 | |
| 90 x 180 | 2221 189,00 | 2441 199,00 | |
| 90 x 180 auf 90 | 2135 199,00 | 2446 209,00 | |
| 98 x 180, Tor ^B DIN li. | 2271 499,00 | 2442 499,00 | |
| 98 x 180, Tor ^B DIN re. | 2280 499,00 | 2443 499,00 | |



Zur Elementmontage: Die Elementhalter aus Edelstahl (Art. 2166) und die Metallpfosten mit Pfostenfuß zum Aufschrauben oder Einbetonieren sowie das Tor-Zubehör finden Sie im Detail-Planer.



Serie SQUADRA. Aluminium, Anthrazit oder Silber pulverbeschichtet, Profile: 10 x 90 mm, Riegel: 15,5 x 50 mm.



| Elemente | Anth. | Silber | Auf-Maß-Elemente | Anth. | Silber |
|-----------|--------|-----------|------------------|--------|-----------|
| 180 x 90 | 199,00 | 2427 2422 | 20-200 x 50-90 | 299,00 | 2428 2423 |
| 180 x 180 | 299,00 | 2425 2420 | 20-200 x 91-200 | 399,00 | 2426 2421 |

Metallpfosten, 7 x 7 cm, Längskanten gerundet, Silber oder Anthrazit; inklusive Kappe und Pfostenfuß zum Aufschrauben und für den Erdverbau


| | | | | |
|-----------|--------------|------|------|-------|
| L: 105 cm | Aufschrauben | 1593 | 1591 | 49,90 |
| L: 195 cm | Aufschrauben | 1594 | 1592 | 69,90 |
| L: 240 cm | in Beton | 1589 | 1590 | 69,90 |
| L: 298 cm | in Beton | 4405 | 4406 | 89,90 |

Weiteres Zubehör,
 z. B. Profilylinder, Tordrücker auf Anfr.



WPC

Serie JUMBO WPC^A ALU Design. (Naturfaser-Kunststoff-Gemisch in Anthrazit o. Sand mit Aluminium). Profile: 10 x 115 mm, Alu-Querriegel: 15 x 90 mm



Elemente, Anthrazit

| | | |
|-------------------------------|------|---------------|
| 179 x 179 | 2078 | 199,00 |
| 98 x 179, Tor ^{B, C} | 2567 | 449,00 |
| 95 x 179 | 2127 | 129,00 |
| 74 x 179 auf 90 ^C | 2079 | 139,00 |


Elemente, Sand

| | | |
|-------------------------------|------|---------------|
| 179 x 179 | 2015 | 199,00 |
| 98 x 179, Tor ^{B, C} | 2497 | 449,00 |
| 95 x 179 | 2017 | 149,00 |
| 74 x 179 auf 90 ^C | 2016 | 169,00 |

Metallpfosten, 7 x 7 cm, Silber oder Anthrazit; inkl. Kappe und Pfostenfuß

| | | | | |
|-----------|--------------|------|------|--------------|
| L: 105 cm | Aufschrauben | 1593 | 1591 | 49,90 |
| L: 195 cm | Aufschrauben | 1594 | 1592 | 69,90 |
| L: 240 cm | in Beton | 1589 | 1590 | 69,90 |
| L: 298 cm | in Beton | 4405 | 4406 | 89,90 |

Weiteres Zubehör,
z. B. Profilylinder,
Tordrücker auf Anfr.



Pfosten



Metall

Serie DESIGN RHOMBUS^{PH}, RHOMBUS Profile (innen ausgeschäumt, siehe unten) mit einem Aluminium-Rahmen

NEU



Elemente

| | | | |
|------------------------------------------|------------|------|----------------|
| 180 x 180 | 2667 | 2668 | 499,00 |
| 90 x 180 auf 90 | siehe oben | | 399,00 |
| 40 - 180 x 40 - 180 auf Maß | 2669 | 2669 | 599,00 |
| 98 x 180, Tor ^B auf Maß | 2557 | 2557 | 999,00 |
| 300 x 180, Doppeltor ^B a. Maß | 2556 | 2556 | 1998,00 |



DIN links o. rechts

Zur Elementmontage: Die Elementhalter aus Edelstahl (Art. 2166) und die Metallpfosten mit Pfostenfuß zum Aufschrauben oder Einbetonieren sowie das Tor-Zubehör finden Sie im Detail-Planer.



Metall

SYSTEM

Serie SYSTEM RHOMBUS. Dauerhaftes Metall, Rhombusprofile je 50 x 20 mm, Stärke: 0,7 mm, Profile innen ausgeschäumt für massiven Charakter.



Die SYSTEM RHOMBUS Zäune sind Teil der Zaunserie SYSTEM. Weitere Elemente aus WPC oder GLAS finden Sie auf Seite 2 bis 6. Befestigen Sie RHOMBUS mit den **SYSTEM Klemm- oder Basic-Pfosten** in Silber oder Anthrazit.

Elemente

| | | | |
|-----------|---------------|------|------|
| 180 x 180 | 299,00 | 2647 | 2645 |
| 60 x 180 | 99,00 | 2648 | 2646 |



Anthrazit

Silber



WPC

2105
99,-



Tore auf Maß und
Doppeltore auf Anfrage

0623
129,-

Serie RAJA: Pflegeleichtes Naturfaser-Kunststoff-Gemisch

RAJA WPC: Profile und Querriegel: je 12 x 71 mm, Farbtöne: Anthrazit/Braun, RAJA WPC ALU XL: Profile, Anthrazit, 10 x 132 mm, Querriegel Aluminium, Silber




| | | | |
|--------------------------------------------|---------------|---------------------|---------------|
| RAJA Zaunelement WPC 149 x 85 | 99,00 | WPC ALU XL 180 x 95 | 129,00 |
| RAJA Einzeltor ^c WPC 101,5 x 85 | 129,00 | WPC ALU XL 98 x 95 | 349,00 |




Poly-Rattan

Serie WEAVE. Dauerhaftes Poly-Rattan-Gewebe. Kombinierbar mit Ihren Flechtmöbeln; mit stabil querverstrebtem Alu-Rahmen: Absolut blickdicht!



| Elemente | Gray | Anth. | Moc. | Bitte wählen Sie die WEAVE LÜX Pfosten (zum Aufstecken der Elemente unten) auch für diese Serie. |
|-----------------|---------------|-------|------|--------------------------------------------------------------------------------------------------|
| 178 x 178 | 399,00 | 4410 | 2020 | 2010 |
| 88 x 178 | 259,00 | 4411 | 2021 | 2011 |
| 88 x 178 auf 88 | 259,00 | 4413 | 2023 | 2013 |
| 88 x 88 | 169,00 | 4412 | 2022 | 2012 |



Textiles Gewebe

Serie WEAVE LÜX. Hochwertiges, textiles Kunstgewebe in einem innen verstärkten, stabil querverstrebten Alu-Rahmen: Dauerhaft und blickdicht!



| Elemente | Anth. | Brz. | Zubehör | Silber Brz. |
|-----------------|---------------|-----------|----------------------------------|------------------------|
| 178 x 178 | 399,00 | 1990 2025 | Pfosten: L. 150 | 79,90 1994 2040 |
| 88 x 178 | 259,00 | 1991 2026 | Pfosten: L. 240 | 99,90 1995 2041 |
| 88 x 178 auf 88 | 259,00 | 1993 2028 | Aufschraubträger | 19,90 2043 |
| 88 x 88 | 169,00 | 1992 2027 | WEAVE LÜX Paravents auf Anfrage. | |






Lasiert

edelstahl-
verschraubt

Serie COMO: Technisch getrocknete und offenporig braun oder grau lasierte Nadelholz-Elemente mit stabilem Rahmen (40 x 70 mm)



| | | | | |
|---------------------------------------------------------------------------------------------|-------------------------------------------------------|--------------------------------------|--------------------------------------|-------------------------------------------------------------------------------|
| Profile: 16 x 90 mm, glatt gehobelt; hohe Zäune mit Metallsteg (1320/1321/1324/1325) | 179 x 179 90 x 179 59 x 179 Gitter ^B | 1320 1321 1332 1322 1323 | 1324 1325 1331 1326 1327 | 129,00 99,00 74,95 99,00 99,00 |
| Gitter: Leisten: 38 x 16 mm, Maschenweite: 130 x 70 mm | 90 x 179 auf 90 179 x 90 | 1319 1399 | 1328 1397 | 179,00 39,95 |
| Lasierte Pfosten und Torzubehör auf Anfrage. | 98 x 179 Tor ^A , o. Abb. Lasur, 2,5 ltr. | | | |




Lasiert

edelstahl-
verschraubt

Gitter RHOMBUS:
Seite 7

Serie NEO: Technisch getrocknete und offenporig grau lasierte Nadelholz-Elemente (geschlossen oder offen) mit stabilem Rahmen (40 x 70 mm)



| | | | |
|--------------------------------------------------------------------------------|------------------------------------------------------------------------------------------------------------|------------------------------|----------------------------------------------------------------|
| Lamellen: im offenen Bereich: 80 x 15 mm; im geschlossenen: 95 x 15 mm. | 179 x 179 - geschlossen 89 x 179 - geschlossen 179 x 179 - geschl./offen 89 x 179 - geschl./offen | 1356 1357 1347 1348 | 149,00 99,00 149,00 99,00 |
| Lasierte Pfosten, Tor und Torzubehör auf Anfrage. | 179 x 179 - offen 89 x 179 auf 89 - geschl. | 1346 1358 | 139,00 99,00 |
| Pflegelaser (Gebinde zu 2,5 Litern): siehe oben. | 89 x 89 - geschl. | 1349 | 69,00 |



Lasiert

edelstahl-
verschraubt

Serie ARZAGO: Technisch getrocknete und offenporig braun oder grau lasierte Nadelholz-Elemente mit stabilem Rahmen (40 x 70 mm)



| | | | | |
|------------------------------------------------------------------------------|-----------------------------------------------------|----------------------|----------------------|-------------------------------------------------|
| Profile: 18 x 122 mm, glatt gehobelt, untere Längskante leicht gefast | 179 x 179 ohne Gitter 90 x 179 179 x 179 | 1383 1381 1380 | 1387 1389 1388 | 169,00 125,00 179,00 |
| Gitter: Leisten: 10 x 40 mm, Maschenweite: 60 x 60 mm | 90 x 179 auf 90 179 x 90 | 1382 1384 | 1390 1391 | 125,00 125,00 |
| Lasierte Pfosten und Torzubehör auf Anfrage. | 98 x 179 Tor ^A , o. Abb. Lasur, 2,5 ltr. | 1379 1399 | 1392 1397 | 199,00 39,95 |

Seit Jahrzehnten bewährt!



POLAREICHE



BRAUN



Schneeweiß



GRAU



Schneeweiß

Serie LONGLIFE RIVA^B: Blick- und winddichte Sichtschutz-Elemente der Extraklasse aus bestem Fenster-Kunststoff!

| Schneeweiß | | Schneeweiß | | Schneeweiß | | Schneeweiß | |
|-----------------|--------------------|-----------------|--------------------|------------|--------------------|------------------------------------|--|
| 180 x 180 | 1804 289,00 | 180 x 180 | 1818 369,00 | 90 x 180 | 1826 149,00 | Weitere Rankgitter siehe Seite 11. | |
| 90 x 180 | 1805 219,00 | 90 x 180 | 1819 299,00 | 60 x 180 | 0765 109,00 | Tore auf Anfrage. | |
| 90 x 180 auf 90 | 1806 219,00 | 90 x 180 auf 90 | 1820 299,00 | 40 x 180 | 0863 99,00 | | |

| GRAU | | GRAU | | GRAU | | GRAU | |
|-----------------|--------------------|-----------------|--------------------|------------|--------------------|------------------------------------|--|
| 180 x 180 | 1831 359,00 | 180 x 180 | 1821 399,00 | 60 x 180 | 1825 129,00 | Weitere Rankgitter siehe Seite 11. | |
| 90 x 180 | 1832 289,00 | 90 x 180 | 1822 329,00 | 98 x 180 * | 1846 499,00 | Tore auf Anfrage. | |
| 90 x 180 auf 90 | 1833 289,00 | 90 x 180 auf 90 | 1823 329,00 | | | | |



RIVA ohne Gitter auf Maß mit Sonderhöhe/-breite: Breite 40 - 179 cm 1867 ab **299,00**

| POLAREICHE | | POLAREICHE | | POLAREICHE | | POLAREICHE | |
|-----------------|--------------------|-----------------|--------------------|------------|--------------------|------------------------------------|--|
| 180 x 180 | 2447 499,00 | 180 x 180 | 2450 579,00 | 60 x 180 | 2454 299,00 | Weitere Rankgitter siehe Seite 11. | |
| 90 x 180 | 2448 399,00 | 90 x 180 | 2451 479,00 | 98 x 180 * | 2453 649,00 | Tore auf Anfrage. | |
| 90 x 180 auf 90 | 2449 399,00 | 90 x 180 auf 90 | 2452 479,00 | | | | |

Holz-Optik!
7 Jahre Garantie^A

| BRAUN | | BRAUN | | BRAUN | | BRAUN | |
|-----------------|--------------------|-----------------|--------------------|------------|--------------------|------------------------------------|--|
| 180 x 180 | 1847 379,00 | 180 x 180 | 1850 399,00 | 60 x 180 | 1580 149,00 | Weitere Rankgitter siehe Seite 11. | |
| 90 x 180 | 1848 279,00 | 90 x 180 | 1851 299,00 | 98 x 180 * | 1853 499,00 | Tore auf Anfrage. | |
| 90 x 180 auf 90 | 1849 279,00 | 90 x 180 auf 90 | 1852 299,00 | | | | |

Holz-Optik mit Maserung^A

10 Jahre QUALITÄT
MADE IN GERMANY
Weiß-Garantie^A


Der weiße LONGLIFE Fenster-Kunststoff hat sich seit über 22 Jahren bewährt! Die Zaun-elemente der ersten Tage sind immer noch strahlend weiß!

Kombinieren Sie nach Wunsch: Infos und Montagehinweise zur Planung im einzigartigen Zaun-Online-Planer unter traumgarten.de/planer

Pfosten mit stabiler, innenliegender Metallwelle, 8 x 8 cm, zum Aufdübeln oder Einbetonieren, zum Beispiel:

| | | | |
|------------------|-----------------|------|--------------|
| L: 105 cm | Weiß | 0768 | 32,90 |
| L: 195 cm | Weiß | 0770 | 49,90 |
| L: 240 cm | Weiß | 0771 | 57,90 |
| L: 105 cm | Grau | 1864 | 35,00 |
| L: 195 cm | Grau | 1839 | 59,00 |
| L: 240 cm | Grau | 1835 | 69,00 |
| L: 105 cm | Polarei. | 2455 | 69,00 |
| L: 195 cm | Polarei. | 2456 | 89,00 |
| L: 240 cm | Polarei. | 2457 | 99,00 |
| L: 105 cm | Braun | 1865 | 35,00 |
| L: 195 cm | Braun | 1855 | 59,00 |
| L: 240 cm | Braun | 1856 | 69,00 |
| Pfostenträger | | 0781 | 19,95 |
| Verbundanker-Set | | 1272 | 34,95 |

Hinweis: Alle Werkstoffe unterliegen im Außenbereich schwankenden klimatischen Bedingungen und der UV-Strahlung; Maßtoleranzen und Farbveränderungen sind daher unvermeidbar. Beachten Sie unsere Hinweise zu Inhaltsstoffen, zur Montage und zur regelmäßigen, unerlässlichen Pflege. Diese finden Sie vor Kauf bei Ihrem Fachhändler oder unter traumgarten.de



Serie ROMO®: Blickdichte Flechtzaun-Elemente aus bestem Fenster-Kunststoff. 10 Jahre Garantie! A

Rankgitter für RIVA, ROMO und NOVO.

Schneeweiß

| | | | | | | | | | | | | | | |
|-----------|------|---------------|-----------------|------|---------------|-----------------|------|---------------|----------------|------|---------------|----------------------------------------------------|------|---------------|
| 180 x 180 | 0756 | 199,00 | 180 x 180 (196) | 0750 | 249,00 | 180 x 180 (196) | 1139 | 299,00 | 60 x 180 | 0765 | 109,00 | 180 x 180 | 1803 | 299,00 |
| 120 x 180 | 0757 | 199,00 | 120 x 180 (196) | 0751 | 229,00 | 90 x 180 | 1826 | 149,00 | 40 x 180 (200) | 0870 | 119,00 | NOVO Design | | |
| 90 x 180 | 0758 | 165,00 | 90 x 180 auf 90 | 1123 | 199,00 | 90 x 180 auf 90 | 1828 | 149,00 | 40 x 180 | 0863 | 99,00 | LONGLIFE NOVO Design: mit den Gittern kombinierbar | | |

Für alle Serien!

Schneeweiß

| | | | | | | | | | | | | | |
|----------|------|---------------|----------------|------|-----------------|---------------|---------------|------------------------|-----------|-----------------------------------------------------------------------------------------------------------------|---------------|---------------|--|
| 180 x 90 | 0762 | 159,00 | 180 x 90 (106) | 0754 | 179,00 | 60 x 90 | 0767 | 79,00 | 98 x 180* | 0787 | 489,00 | Zaun auf Maß? | |
| 120 x 90 | 0763 | 139,00 | 120 x 90 (106) | 0755 | 149,00 | 40 x 90 (110) | 0872 | 79,00 | 98 x 90* | 0785 | 366,00 | auf Maß | |
| 90 x 90 | 0764 | 129,00 | | | 90 x 180 auf 90 | 1828 | 149,00 | *Zubehör erforderlich. | | Alle geraden Zäune auch auf Maß erhältlich! Bitte sprechen Sie uns an. Breite 65 - 180 cm 1866 ab 239,00 | | | |

TOR TOR



LONGLIFE CARA, Weiß: Bester Fenster-Kunststoff. Profile: 28 x 82 mm (Designkappen, separat im 11er-Set), Querriegel: 35 x 82 mm

LONGLIFE CLEO, Weiß, Grau oder Braun: Bester Fenster-Kunststoff. Profile: 28,5 x 82,5 mm, Holme: 40 x 50 mm; Doppeltore und Tore auf Anfrage!

| | | | | | | | | | | | | | |
|---------------|------|--------------|------------------|--------------|--------------|--------------------------------|----------|---------------|---------------|----------|---------------|---------------|------------------------------------|
| 180 x 70 | 1100 | 94,90 | 180 x 70 (61) | 1102 | 99,90 | Einzel-/Doppeltore auf Anfrage | 180 x 85 | 1840 | 119,00 | 180 x 85 | 1844 | 134,00 | Tipp: Aufsatzleiste aus Aluminium! |
| 180 x 70 (80) | 1101 | 99,90 | Kappen 1106/1107 | 10,00 | | 180 x 85 (102) | 1841 | 129,00 | 180 x 85 | 2470 | 149,00 | | |

11er-Set

Geöltes Hartholz



Silberfarbene WEAVE LÜX Pfosten (A, auf Seite 8), schichtverleimte Hartholz-Pfosten (B) oder die silber-/anthrazitfarbenen Metallpfosten (C) (jeweils auf Anfr.).

Serie GRAZIA. Hartholz, geölt, FSC®^B, Lamellen: 12 x 53 mm, glatt gehobelt, Kanten formschön gerundet; Rahmen: sehr stabil, 28 x 75 mm



Das Zeichen für verantwortungsvolle Waldwirtschaft



| | | | | | |
|-----------|------|--------|-----------------|------|--------|
| 179 x 179 | 1538 | 269,00 | 89 x 179 auf 89 | 1541 | 159,00 |
| 89 x 179 | 1539 | 159,00 | 89 x 89 | 1540 | 99,00 |



Serie XL. Solide Qualität, glatt gehobelte Lamellen aus imprägniertem Nadelholz (9 x 95 mm) mit Dekorfase im stabilen Rahmen (42 x 68 mm). Gitterleisten: 10 x 30 mm. XL-Rundbögen formstabil verleimt! Serie BAMBU. Bambus-Stäbe, circa 20 mm stark im XL-Rahmen (42 x 68 mm).

| | | | | | | | | | | | | | | |
|-----------|------|-------|-----------------|------|-------|-----------|------|-------|-----------------|------|--------|------------------|------|--------|
| 179 x 179 | 1156 | 79,95 | 179 x 179 (193) | 1145 | 89,95 | 179 x 179 | 1196 | 89,95 | 179 x 179 (193) | 1175 | 109,00 | 179 x 179 (165) | 1177 | 109,00 |
| 119 x 179 | 1157 | 74,95 | 119 x 179 (193) | 1146 | 84,95 | 119 x 179 | 1197 | 84,95 | 119 x 179 (193) | 1176 | 99,95 | 89 x 179 auf 134 | 1198 | 84,95 |
| 89 x 179 | 1614 | 64,95 | 89 x 179 auf 89 | 1158 | 69,95 | 89 x 179 | 1616 | 74,95 | 89 x 179 auf 89 | 1736 | 74,95 | | | |

| | | | | | | | | | | | | | | |
|-----------------------------------------|----------|--------|----------|------------------|-------|-----------------|----------|-------|----------|-----------|-------|-----------------|------|-------|
| Tore ^A mit 42 x 88 mm-Rahmen | 89 x 179 | 1620 | 64,95 | 89 x 179 auf 134 | 1198 | 84,95 | 179 x 89 | 1617 | 74,95 | 179 x 179 | 4111 | 119,95 | | |
| 98 x 179 | 1147 | 175,00 | 60 x 179 | 1179 | 54,95 | 89 x 134 auf 89 | 1199 | 79,95 | 119 x 89 | 1618 | 74,95 | 89 x 179 | 4112 | 89,95 |
| 98 x 179 (194) | 1622 | 199,00 | 41 x 179 | 1619 | 44,95 | 119 x 89 | 1615 | 59,95 | | | | 89 x 179 auf 89 | 4113 | 89,95 |

Hinweis: Alle Werkstoffe unterliegen im Außenbereich schwankenden klimatischen Bedingungen und der UV-Strahlung; Maßtoleranzen und Farbveränderungen sind daher unvermeidbar. Beachten Sie unsere Hinweise zu Inhaltsstoffen, zur Montage und zur regelmäßigen, unerlässlichen Pflege. Diese finden Sie vor Kauf bei Ihrem Fachhändler oder unter traumgarten.de

SICHTSCHUTZ AUS HART- UND NADELHOLZ.



edelstahl-
verschraubt



Serie GADA. Sichtschutz aus Massivholz, glatt gehobelte Profile aus imprägniertem Fichtenholz (18 x 121 mm) mit extratiefer Trocknungsnut (15 mm) im sehr stabilen Rahmen (42 x 78 mm), Gitterleisten: 9 x 40 mm (Maschenweite 60 x 60 mm). Rundbögen in mehreren Schichten formstabil verleimt!

| | | | | | | | | | | | | | |
|---------------|---------------|--------------|-----------------|-----------------|-----------------|---------------|---------------|---------------|-----------------|-----------------|-----------------|-----------------|--------------|
| | | | | | | | | | | | | | |
| 179 x 179 | 119 x 179 | 89 x 179 | 179 x 179 (193) | 119 x 179 (193) | 89 x 179 auf 89 | 179 x 179 | 119 x 179 | 89 x 179 | 179 x 179 (193) | 119 x 179 (193) | 89 x 179 auf 89 | 179 x 179 (193) | 89 x 179 * |
| 1081 | 1083 | 1623 | 1082 | 1150 | 1735 | 1084 | 1086 | 1624 | 1085 | 1151 | 1088 | 1094 | 1154 |
| 119,95 | 109,95 | 99,95 | 129,95 | 119,95 | 99,95 | 129,95 | 119,95 | 109,95 | 139,95 | 129,95 | 114,00 | 169,00 | 99,95 |

| | | | | | | | | | | | |
|-----------------------------------------|--|--------------|--|--------------|--|-----------------|--|-----------------|--|-----------------|--|
| | | | | | | | | | | | |
| Tore ^A mit 42 x 88 mm-Rahmen | | 89 x 179 | | 59 x 179 | | 179 x 89 * | | 179 x 89 | | 119 x 89 | |
| 98 x 179 | | 1626 | | 1087 | | 1626 | | 1623 | | 1154 | |
| 98 x 179 (193) | | 1627 | | 1625 | | *um 90° gedreht | | *um 90° gedreht | | *um 90° gedreht | |
| 220,00 | | 74,95 | | 69,95 | | 74,95 | | 99,95 | | 99,95 | |
| 240,00 | | 59,95 | | 59,95 | | | | 67,95 | | 79,95 | |



Gitter FLOW:
Seite 5



Serie ALTAI MARO FSC®.

Massiver Sichtschutz aus massivem Holz der charaktervollen, edlen **Sibirische Lärche**^D. Diese ist herkunfts- und wuchsbedingt ein härteres und festeres Holz als viele andere Nadelhölzer!

| | | | | | | | | | | | |
|---------------|---------------|-----------------|---------------|---------------|-----------------|----------------------------|---------------|---------------|---------------|---------------|--------------|
| | | | | | | | | | | | |
| 179 x 179 | 90 x 179 | 90 x 179 auf 90 | 179 x 179 | 90 x 179 | 90 x 179 auf 90 | 98 x 179, Tor ^A | 179 x 90 | 119 x 179 | 90 x 179 | 60 x 179 | 40 x 179 |
| 1212 | 1213 | 1214 | 1215 | 1216 | 1218 | 1231 | 1217 | 1229 | 1228 | 1220 | 1219 |
| 229,00 | 169,00 | 169,00 | 249,00 | 189,00 | 189,00 | 299,00 | 189,00 | 159,00 | 139,00 | 109,00 | 89,00 |

Alle Maßangaben in cm ^AFür die Tore ist weiteres Zubehör erforderlich, z. B. Tordrücker (Art. 4229 o. 1251), Profilzylinder (Art. 2550 o. 2551) und Einsteckschloss (Art. 1018) auf Anfrage ^Bzertifiziert, FSC® C020581 ^Czertifiziert ab April 2019, FSC® C020581 ^Dmitunter Lieferzeit (Rohstoffknappheit)

KLASSIKER. GUT. GÜNSTIG. AUS HART- UND NADELHOLZ.



Das Zeichen für verantwortungsvolle Walddwirtschaft

Serie RAJA aus Hartholz^B, geölt, FSC®: Edle Optik, sehr wenig Äste. Extrem hart. Hohe Resistenzklasse, ohne chemische Imprägnierung dauerhaft im Außeneinsatz durch holzeigene Inhaltsstoffe! Profile: 12 x 88 mm, Holme: 36 x 78 mm, Extra: GRAZIA Hartholzpfeosten (auf Anfrage) oder Metallpfeosten



Extra:
Beschlagsatz
1190 **89,95**



Extra:
Beschlagsatz
1191 **199,00**



179 x 90 1511 **99,00**

179 x 90 (97) 1513 **109,00**

98 x 90 (97) 1515 **99,00**

297 x 90 (110) 1517 **299,00**




Serie KARLO aus kesseldruckimprägniertem Nadelholz: Profile: 16 x 88 mm, Holme: 42 x 78 mm, Tore mit geraden Querriegeln, Nadelholz-Pfeosten, auch in der passenden „Vorgartenlänge“, sowie Pfeostenkappen oder die Metallpfeosten in Anthrazit oder Silber in in Länge 105/150 cm auf Anfrage



Extra:
Beschlagsatz
1190 **89,95**



Extra:
Beschlagsatz
1191 **199,00**



179 x 90 1181 **44,95**


179 x 90 (103) 1183 **59,95**

98 x 90 (104) 1187 **66,95**

297 x 90 (111) 1189 **299,00**



Serie JUMBO: Fichte (kesseldruckimprägn.) mit glatt gehobelten, an drei Querriegeln (16 x 59 mm) überlappend angeordneten Profilen (16 x 115 mm)



179 x 179

179 x 179 (194)

1637

1638

69,95

79,95

98 x 179

89 x 179 auf 90

Tor^A

1639

59,95

49,95

Hinweis: Alle Werkstoffe unterliegen im Außenbereich schwankenden klimatischen Bedingungen und der UV-Strahlung; Maßtoleranzen und Farbveränderungen sind daher unvermeidbar. Beachten Sie unsere Hinweise zu Inhaltsstoffen, zur Montage und zur regelmäßigen, unerlässlichen Pflege. Diese finden Sie vor Kauf bei Ihrem Fachhändler oder unter traumgarten.de



Alu-Drückergarnitur je **75,90**
Profil-Zylinder, diverse Längen je **17,90**
1018 Einsteckschloss **49,95**



Verbundanker-Set für zwei Aufschraub-
 Anker = acht Gewindestangen 8 x 120 mm
 + Mörtel + Schrauben/Muttern **34,95**



Mauer-Montage-Adapter für Aufschraub-Anker; inklusive vier Schrauben für Adapter an Anker **21,95**



Mauer-Eck-Montage-Adapter für Aufschraub-Anker; inklusive vier Schrauben für Adapter an Anker **21,95**



KYRILL Sturmanker Stahlrundrohr, Zusatzstabilität zum Bodenanker, für Toranlagen oder für „windige Ecken“ **1725**
19,95



SYSTEM Windanker für „windige Ecken“; Zusatzstabilität für die SYSTEM Klemmpfosten **2343 Silber**
2344 Anthrazit
24,90



Metallpfosten inkl. Kappe, Silber oder Anthrazit
 A. Aufschrauben (mit Pfostenfuß) oder B. Einbetonieren
 A: 105 cm **49,90** 195 cm **69,90**
 B: 150 cm **49,90** 240 cm **69,90** 298 cm **89,90**




Dekorative Alu-Leisten für konstruktiven Schutz des Holzes und des WPC 4 - 4,5 x 180 cm **24,90**



SELECT Pfosten mit gedörrtem Kopf, Kiefer, kdi®
1596 9 x 9 cm, L.: 105 cm **12,99**
1597 9 x 9 cm, L.: 195 cm **19,99**

Für alle Holz- und viele WPC Serien



Wir haben die Auswahl: Pfosten, Anker, Pfostenkappen, Leisten ...



In Ihrem Garten ansehen
Informieren und virtuell zusammenbauen
Bauteil für Bauteil planen. Kein Zubehörteil vergessen!
 Planen Sie doch Ihre Wunsch-Zaunanlage ganz einfach im Internet - mit Ihrem PC oder dem Tablet: traumgarten.de/planer



Jetzt in 3D!



Serie LETTLAND. Sichtschutz aus imprägniertem Nadelholz. Rahmen, stabil: 42 x 42 mm, Lamellen: Fichtenholz, 8 x 92 mm, fein gerillt. Pfosten aus Holz und Metall möglich (siehe Liste oben).



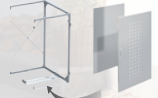
| | | | | | | | | | | | | | | | |
|--|-----------------|------|--------------|------------------------------|-----------------|------|--------------|--|----------------------------|------|---------------|--|----------------|------|--------------|
| | 179 x 179 | 0057 | 54,95 | | 179 x 179 (190) | 1096 | 89,95 | | 98 x 179, Tor ^A | 1029 | 159,95 | | 59 x 178 | 0551 | 34,95 |
| | 89 x 179 | 0041 | 49,95 | | 179 x 155 (179) | 0060 | 59,95 | | 98 x 179, Tor ^A | 1028 | 179,95 | | 41 x 178 | 0163 | 29,95 |
| | 89 x 179 auf 89 | 0156 | 49,95 | Weitere Elemente auf Anfrage | | | | | 119 x 89 | 0052 | 49,95 | | 41 x 178 (200) | 0852 | 29,95 |

EINFACH. PRAKTISCH. DEKORATIV. BINTO.

BINTO. Einfaches System.



Gestell + Verkleidung^A



+ Erweiterungen^A



+ Pflanzschale oder Klappdeckel

Einfach planen
traumgarten.de/planer



Leichte
3D-Planung
online!

Edelstahl



Überzeugend: BINTO mit solidem Metallgerüst und verstellbarer Mülltonnenradführung (A), höhenverstellbarem Tonnen-Kippstopper (B), Teleskopaufsteller und Deckel-Halterungsketten am Deckel (C).


Alle Maße auf einen Blick:

Tiefe: alle Boxen 84 cm; **Höhen:** mit Deckel 125 cm, mit Schale 129 cm

Breite (am Boden): 1er-Box: 73 cm; 2er-Box: 139 cm; 3er-Box: 206 cm


Box-Öffnung: jeweils 63,3 cm; BINTO ist für alle gängigen Tonnen bis 240 Liter

Edelstahl




5116 863,- 5117 1431,- 5118 1999,- 5137 903,- 5138 1511,- 5139 2119,-

HPL^B, Grau



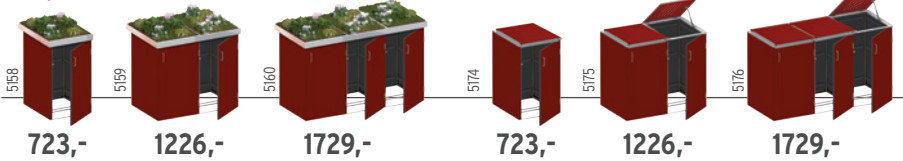
5142 693,- 5143 1172,- 5144 1651,- 5166 693,- 5167 1172,- 5168 1651,-

HPL^B, Schiefer



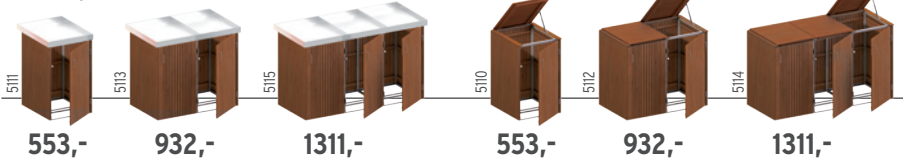
5150 693,- 5151 1172,- 5152 1651,- 5170 693,- 5171 1172,- 5172 1651,-

HPL^B, Rot




5158 723,- 5159 1226,- 5160 1729,- 5174 723,- 5175 1226,- 5176 1729,-

Hartholz, FSC[®] c



5111 553,- 5113 932,- 5115 1311,- 5110 553,- 5112 932,- 5114 1311,-

Nadelholz, kdi.[®]




5105 430,- 5107 749,⁹⁵ 5109 1069,⁹⁰ 5104 369,⁹⁵ 5106 629,⁸⁵ 5108 889,⁷⁵



HPL



HPL



Hartholz



Nadelholz


Hinweis: Alle Werkstoffe unterliegen im Außenbereich schwankenden klimatischen Bedingungen und der UV-Strahlung; Maßtoleranzen und Farbveränderungen sind daher unvermeidbar. Beachten Sie unsere Hinweise zu Inhaltsstoffen, zur Montage und zur regelmäßigen, unerlässlichen Pflege. Diese finden Sie vor Kauf bei Ihrem Fachhändler oder unter traumgarten.de

MODERN. DREAMDECK TERRASSENDIELEN.



WPC PLATINUM, Farbton Creme, in beeindruckender Holzoptik (Maserung)

DREAMDECK WPC Terrassenböden bestehen aus einem sehr verwitterungsfesten, eindrucksharten WPC (Naturfaser-Kunststoff-Gemisch). Die speziell behandelte, splitterfreie Oberfläche bietet eine edle Optik ohne eine von oben sichtbare Verschraubung! Informationen und Montagetipps im Detailplaner oder im Internet - planen Sie mit dem Online-Planer unter traumgarten.de/planer



Aluminium oder WPC Unterkonstruktion


| | | |
|--------------------------------|------|-------|
| A. ALU, 4 x 2 cm, Länge 200 cm | 2228 | 17,98 |
| A. ALU, 4 x 2 cm, Länge 300 cm | 2136 | 26,97 |
| B. ALU, 4 x 4 cm, Länge 200 cm | 2226 | 23,98 |
| B. ALU, 4 x 4 cm, Länge 400 cm | 2227 | 47,96 |
| C. WPC, 2 x 5 cm, Länge 200 cm | 2114 | 12,98 |
| C. WPC, 2 x 5 cm, Länge 300 cm | 2108 | 19,47 |
| D. WPC, 4 x 7 cm, Länge 300 cm | 2080 | 26,97 |
| D. WPC, 4 x 7 cm, Länge 400 cm | 2081 | 35,96 |

Edelstahl-Clips für die verdeckte Montage
50er-Set, inklusive Schrauben 2109 **27,95**

Lichtleisten Boden

40 x 20 mm, Länge 200 cm 2511 **109,00**

Trafo und Verlängerungskabel separat.



Anthrazit

Braun


Grau

WPC PLUS Röhrenprofil

Maserung/gerillt, 23 x 146 mm,
L: 300, 400 und 500 cm

lfm. **979**

Tipp: Farben passen zu JUMBO WPC (Seite 7)



Anthrazit

Braun

Grau

WPC PLUS XL Röhrenprofil

Maserung/gerillt, 23 x 240 mm,
L: 300, 400 und 500 cm

lfm. **1649**

Gleichmäßige Optik durch extrabreites Profil!



NEU

Sand

NEU

Braun

NEU


Grau

WPC SOFT Vollprofil^F

Maserung/gerillt, 21 x 145 mm,
L: 300, 400 und 500 cm

lfm. **1699**

Innen **massiv**, außen **soft-schutzbeschichtet!**



Anthrazit

Mandel


Sand

WPC BICOLOR Vollprofil

Maserung/gerillt, 21 x 125 mm,
L: 200, 300, 400 und 500 cm

lfm. **1199**

Beindruckend authentische Holzoptik!



Creme

Braun

Grau

WPC PLATINUM Vollprofil

Maserung/gerillt, 20,4 x 195 mm,
L: 300, 400 und 500 cm

lfm. **1999**

Tipp: Farben passen zu SYSTEM PLATINUM (ab S. 2)



Bambus Vollprofil^F

glatt/genutet, 20 x 140 mm,
Systemlänge 220 cm

lfm. **1099**

Bambus XL Vollprofil dunkel^F

glatt/genutet, 22 x 180 mm,
Systemlänge 185 cm

lfm. **1898**

Nut-und-Feder-Diele im „Espresso-Farbton“

^A Bausatz ^B HPL = Hochdruckschichtstoffplatten mit Melaminharz-Deckschicht, Stärke: 6mm ^C zertifiziert, FSC® C020581 ^D Nadelholz; kdi. = kesseldruckimprägniert
^E lieferbar ab April 2019 ^F Passende Behandlungsmittel zur Werterhaltung ebenfalls erhältlich



System-Pflanzkästen.
Alle passen zueinander.

System-Vorteil: Zu jedem Pflanzkasten gibt es einen passenden Einsatz aus Kunststoff für „Terrassen-Miniteiche“ oder für eine einfache und schnelle Bepflanzung.



Wandstärke je
45 mm; außer
0423 = 70 mm



Ø 60



Ø 75



Ø 100



95 x 43



60 x 40



Gitter 68



60 x 60

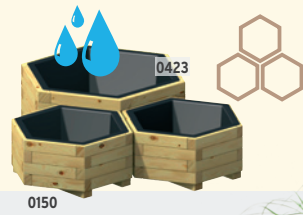
| | | | | | | | |
|------------------------------|-------------------------|--------------------------|--------------------------|-------------------------|-------------------------|--------------------------|-------------------------|
| Nadelholz^A | H. 29 0439 35,95 | H. 31 0150 58,95 | H. 38 0423 119,00 | H. 38 0318 64,95 | H. 31 0820 35,95 | H. 102 / 102 (115) | H. 38 0822 51,95 |
| Einsatz | 0375 18,95 | 0374 22,95 | 0330 31,95 | 0331 22,95 | 0824 20,95 | gerade 1099 24,95 | 0826 26,95 |
| Lärche^B | H. 31 1223 99,95 | H. 29 1224 109,95 | H. 38 1227 129,00 | H. 29 1225 89,95 | | Bogen 1079 31,95 | |



35,95 C



64,95 C



0150



3x 0150



ALTAI Lärche

89,95 C



119,95 C



Designen Sie Ihren Pavillon selbst!

Starter-Grundmodell^A



199.-



Hinweis: Alle Werkstoffe unterliegen im Außenbereich schwankenden klimatischen Bedingungen und der UV-Strahlung; Maßtoleranzen und Farbveränderungen sind daher unvermeidbar. Beachten Sie unsere Hinweise zu Inhaltsstoffen, zur Montage und zur regelmäßigen, unerlässlichen Pflege. Diese finden Sie vor Kauf bei Ihrem Fachhändler oder unter traumgarten.de

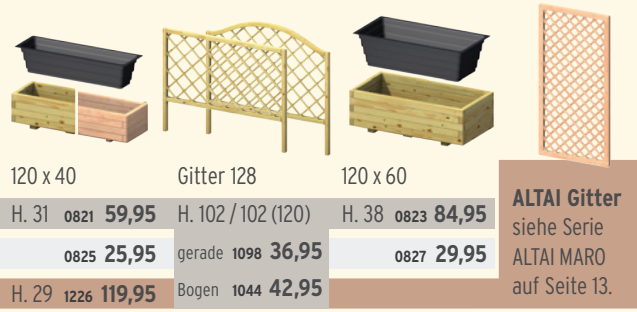


102⁹⁰ C

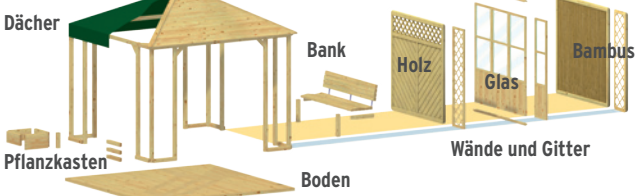
67⁹⁰ C



109⁹⁵ C



| | | | |
|--------------------------|--------------------------|-------------------------|-------------------------------------------------------------------|
| 120 x 40 | Gitter 128 | 120 x 60 | ALTAI Gitter siehe Serie ALTAI MARO auf Seite 13. |
| H. 31 0821 59,95 | H. 102 / 102 (120) | H. 38 0823 84,95 | |
| 0825 25,95 | gerade 1098 36,95 | 0827 29,95 | |
| H. 29 1226 119,95 | Bogen 1044 42,95 | | |



Das patentierte Grundmodell des LINDGREN Pavillons bauen Sie mit System-Bauteilen - z.B. mit Holz-Elementen mit Glas-Füllung - zu Ihrem ganz eigenen „Zimmer im Grünen“ aus. Gerne helfen wir Ihnen bei der Planung.

Alle Maße in cm ^A Nadelholz; kdi. = kesseldruckimprägniert ^B bei Lärchenholz mitunter Lieferzeit (Rohstoffknappheit) ^C Preisangaben ohne Kunststoff-Einsatz



WPC

299,- 129 x 52 x 40 cm^F

SYSTEM WPC Pflanzkästen: WPC Füllungen mit pulverbeschichteten Alu-Pfosten/Alu-Abschlussprofilen (Anthrazit), mit Kunststoff-Einsätzen! Passend zu den Zaunserien von Seite 2 bis 5, 6 und 7 sowie den DREAMDECK WPC BICOLOR Bodendielen (Seite 17).



219,- 72 x 52 x 40 cm^F



Hochbeet DESIGN WPC, Bausatz, Anthrazit,
Bausatz, vier pulverbeschichtete Eck-Metallpfosten,
100 x 100 cm, H. 89 cm

WPC 3270 **299,-**

^F Außenmaße

AB NACH DRAUSSEN! MAXI-SPIELSPASSZONEN FÜR DIE KINDER.



Mit Schutzdeckel

195 kg^A

1077

36⁹⁵

HARRY 4-Eck-Sandkasten
Nadelholz^B, mit Sitzbrettern, inklusive zweiteiliger Holz-Schutzabdeckung, 120 x 120 cm, Höhe ohne Deckel: 20 cm



XXL-Spielfläche

Lärche
1080 kg^A

2700

199.-

BEO 4-Eck-Maxi-Sandkasten, Lärche^C, Steckbausatz, 200 x 200 cm, Höhe 31 cm, Profile 22 mm, mit massiven Sitzbrettern 14 x 194 cm und je vier massiven Eck- und Mittelpfosten 88 x 88 mm
Abdeckung für BEO Maxi-Sandkasten, Lärche^C, 18 mm stark 2701 99,90



XL-Spielfläche

495 kg^A

0419

71⁹⁵

INGAR 6-Eck-Sandkasten
Steckbausatz^B, Ø 192 cm, Höhe 31 cm, Profile 20 mm, mit Sitzbrettern 14 x 98 cm
Schutzhaube, PE-Folie, mit Gummizug 0418 17,45



XL-Spielfläche

Lärche
450 kg^A

1249

99⁹⁰

BEO 6-Eck-Sandkasten, Lärche^C, Steckbausatz, Ø 174 cm, Höhe 30 cm, Profile 20 mm, mit Sitzbrettern 14 x 87 cm
Schutzhaube, PE-Folie, mit Gummizug 0418 17,45



Lärche

1246

99⁹⁰

WINNETOO Spielreck (2er-Set)^D
Lärche, natur^C, Breite 203 cm, Stangenhöhe bis 145 cm, Stangen: Breite ca. 90 cm, Ø ca. 33 mm
Extra: 3 x Träger Erdverbau (Art. 1884, auf Anfr.)



Lärche

ab

28⁹⁵

Picknicktisch für Kinder
89 x 89 cm, Höhe 50 cm, Sitzhöhe 28 cm
WINNETOO, Lärche, natur^C 1247 49,95
FABIAN, Nadelholz^B 0855 28,95



Lärche

1248

89⁹⁰

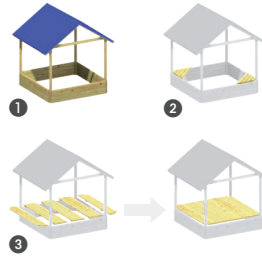
Picknicktisch für Jugendliche
119 x 115 cm, Höhe 61 cm, Sitzhöhe 34,5 cm
sehr solide Sitzbretter - Stärke: 22 mm
Lärche, natur^C 1248 89,90

Dank schräg zueinander stehender Tischbeine standsicher auch bei einseitiger Belastung!



405 kg^A

Zum MORITZ Sandkasten erhalten Sie das Kombi-Set (= Abdeckung, Spielfläche, Tisch etc.). Das Kombi-Set passt nicht bei montierten Sitzecken.

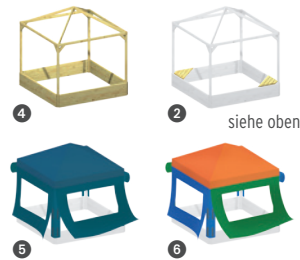


- 1 MORITZ Sandkasten^E
mit Sonnendach
134 x 134 x H. 162 cm 0813 99,95
- 2 Kombi-Set^C, 5-teilig,
134 x 134 cm 1628 38,95
- 3 Sitzecke^C
für BENJAMIN oder MORITZ
72 x 28 cm 1021 6,99



645 kg^A

Für den BENJAMIN Kinderpavillon stehen zwei Dächer zur Wahl: Beide bieten aufrollbare Seitenteile mit Fenstern und Klettverschlüssen.



- 4 BENJAMIN Kinderpavillon
Holz-Grundmodell
164 x 164 x H. 180 cm 0844 99,95
- 5 BENJAMIN Dach
aus Polyester-Gewebe,
Blau^E 0812 99,95
- 6 BENJAMIN Dach
aus PE-Folie, bunt^E 1159 64,95



Abb. zeigt Art. 1245

ab 219,-



- WINNETOO Klettertor^D
B: 239 cm, H: 209 cm, inklusive Leiter-/Hangelgestell, Tornetz,
Wand mit fünf bunten Klettersteinen
- Nadelholz 4215 219,00 Lärche^C, natur 1245 249,00

Passende Bodenanker zum Einbetonieren für die Tore, zum Beispiel:
Bodenanker SAFETY PLUS - für die Sicherheit! 1719 16,45



WINNETOO
Das Original

Rutschen!
Schaukeln!
Klettern!
Buddeln!
Hangeln!

Sicher! TÜV-geprüft!
Und tausendfach bewährt!

EINMALIG! MIT WEIT ÜBER 80 BAUTEILEN WIRD
IN EUREM GARTEN DIE GENAU FÜR DICH
PASSENDE SPIELANLAGE GEBAUT!

Ganz nach Herzenswunsch und Platzangebot im Garten planst und baust du mit dem WINNETOO „Baukasten“ dein Kinderparadies! Wähle das Start-Set 1 oder 2 und baue es mit den Systembauteilen aus!



Start-Set 1

1652
249.-



Start-Set 2

1737
379.-

WINNETOO Spielturm A,B

113 x 113 cm, H: 350 cm,
inklusive Dach (PE-Folie, Blau)

WINNETOO GIGA-Turm A,B

203 x 203 cm, H: 290 cm, ohne Dach,
(drei Dächer separat wählbar)



Ein einzigartiges System! Wir helfen auch bei der Planung! Oder: Selber „virtuell“ planen in 3-D: traumgarten.de/planer
Zum Start haben wir hier eine Auswahl an Spielanlagen vorbereitet - diese Preise sind bereits inklusive aller Befestigungen!



WINNETOO Set CITYLINE
314 x 358 cm²
766³⁰

5001



WINNETOO Set ROCKY
290 x 358 cm²
551⁶⁰

5002



WINNETOO Set RIALTO
406 x 173 cm²
947⁹⁰

5004



WINNETOO
Das Original
6-eckige Grundform

Start-Set 3



Der große WINNETOO Spielturm bietet gleich sechs Seiten für den Ausbau - so hast du noch mehr Spiel- und Anbaumöglichkeiten!

WINNETOO 6-Eck-Spielturm A,B
Ausbaumodell inklusive Leiter, ohne Dach
210 x 194 cm, H: 290 cm
4292 499,00

6-Eck-Dach mit Plane A
PVC-Plane auf solidem Holzgestell
4293 149,00

6-Eck-Systembalken A f. Sandkasten 4297 **9,99**

Baue den Turm wahlweise mit der Rutsche, dem Klettersteg, der Feuerwehrtange, den farbigen Wänden, einem Sandkasten, einer Kletterwand oder einem Schaukelanbau aus! Infos findest du unter winnetoo.de



Von XS bis XXL: Mit WINNETOO realisierst du DEINE Anlage. Ganz individuell! Zum An- und Ausbau gibt es Schaukeln, Rutschen, Sandkästen, Kletterwände, Stege, Brücken, Spiel-Zubehör und vieles, vieles mehr.

Zu den Türmen gibt es farbig beschichtete, pflegeleichte Ausbauelemente (unten) und die „zauberhaft schrägen“ Hex Hex Wände.



TIPP

Liebe Eltern, übrigens können Sie mit „wenigen Klicks“ im neuen WINNETOO Online-Planer auch Ihr eigenes Gartenfoto hochladen und schauen, wie die neue Spielanlage in Ihrem Garten aussieht!



WINNETOO Set EVEREST
393 x 225 cm⁰

994⁷⁰

5006



WINNETOO Set CORSAR
300 x 358 cm⁰

1080.-

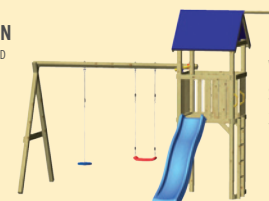
5007



WINNETOO Set FIREMAN
519 x 290 cm⁰

1002⁶⁵

5003



WINNETOO Set SWING
393 x 470 cm⁰

658⁷⁵

5005



WINNETOO
Das Original!

649,⁷⁵

WINNETOO Set „Starter“ – Spielturn zwei Kunststoff-Schaukeln und extralanger, blauer Wellenrutsche 297 cm, inklusive Bodenanker! 393 x 470 cm⁰, Dieses Set ist das ideale Paket, das Sie mit Wänden, einem Klettersteg und vielen weiteren Spielideen ausbauen können.



Neben den farbigen WINNETOO Elementen gibt es die für **alle Holz-Spielgeräte** passenden, Spezialfarben auf Naturöl-Basis.

WINNETOO Farbe, Gebinde à 750 ml je **26,95**



Nur Solange Vorrat reicht: Unsere Last-Minute Gartenideen.



4291

79.-

Ausziehbare Seitenmarkise
aus Polyester-Gewebe, 240 g/m²,
160 x 300 cm, inkl. Haltepfosten/
Bodenbefestigung/Wandhalterung



ab

14⁹⁵

A. 4282 A. 4274 B. 4283 B. 4275

Dreieck-Sonnensegel, 300 x 300 x 300 cm,
Polyester-Gewebe, Terracotta oder Anthrazit
A. 140 g/m², inkl. Befestigungsglaschen **14,95**
B. 160 g/m², inkl. Halteseilen/ D-Haken **24,95**



4280 4276

39⁹⁰

Dreieck-Sonnensegel, 500 x 500 x 500 cm,
Polyester-Gewebe, Sand oder Anthrazit
180 g/m², inkl. Halteseilen/ D-Haken.
Haltestange oder Schrägmast auf Anfrage.

SYSTEM



2238

vorher:
379.-
jetzt

149.-

SYSTEM ALU CUBE Steckzaun-Set,
Anthrazit: 12 Aluminium-Profile, Zaunfeld.
178 x 183 cm, inkl. Abschlussleiste in Anthrazit.

SYSTEM



2237

vorher:
379.-
jetzt

149.-

SYSTEM ALU CUBE Steckzaun-Set,
Silber: 12 Aluminium-Profile, Zaunfeld.
178 x 183 cm, inkl. Abschlussleiste in Silber.

HolzLand[®]
Friederichs

Bendhecker Straße 73–75
41236 Mönchengladbach-Rheydt
Telefon 02166-919910
Telefax 02166-9199140
E-mail info@friederichs-gmbh.de

Öffnungszeiten:
Montag – Freitag 8.00 – 17.30 Uhr
Samstag 9.00 – 14.00 Uhr
Internet www.holzland-friederichs.de

Sollte ein Artikel vergriffen sein, sind wir bemüht, diesen schnellstmöglich nachzubestellen. Verkauf aller Artikel ohne Deko. Irrtümer, (Preis-/Produkt-)Änderungen vorbehalten. Farbabweichungen drucktechnisch bedingt. Maßangaben sind Circa-Maße. NEU-Artikel sind, wenn nicht anders vermerkt, zur Gartensaison ab April 2019 lieferbar. Preise in Euro inkl. der gesetzl. MwSt. WEEE-Reg.-Nr. Brüggmann TraumGarten GmbH: DE 68582594

Auswahl. Beratung. Planung. Wir sind Ihr TraumGarten Top-Fachhändler