



**GARTEN
WOHNEN
BAUEN**

IDEEN FÜR IHRE
SCHÖNSTEN ORTE

Besuchen
Sie auch unseren
ONLINE-SHOP
shop.holzland-friederichs.de



Unser Sortiment auf einen Blick

Sie wollen einfach schöner
wohnen und suchen einen
kompetenten Partner für
alle Fragen rund um das
Wohnen und Bauen mit Holz?

Dann sind Sie bei uns
genau richtig.

Unser
**RUNDUM-
SORGLOS-
PAKET**



Terrassendielen	06
Zäune	24
Müllboxsystem	46
Pflanzgefäße	47
Kinderspielgeräte	48
Gartenhäuser	50

WOHNEN



Laminatböden	54
Vinyl-/Designböden	62
Parkettböden	76

Weißlacktüren	84
Dekortüren	88
Glastüren	90
Maßmöbel	92
Maßtische	94

BAUEN



Plattenwerkstoffe	96
Bauholz	97

SERVICE

- **BESTELLSERVICE**
- **LIEFER-SERVICE**
- **ONLINE-SHOP**
- **ZUSCHNITT-SERVICE**

ALLES
FÜR DEN
GARTEN

IDEEN FÜR IHRE
SCHÖNSTEN ORTE

Unser
**RUNDUM-
SORGLOS-
PAKET**

www.holzland-friederichs.de



Unsere Top Produkte

1. Terrassendiele Miru, Wende-
profil glatt gebürstet/geriffelt,
Maße: 20 x 140 mm, Längen:
400/500 cm

8,95 €/lfm

2. Stauseeholz Guyana Teak,
4-seitig gehobelt

12,90 €/lfm

3. WPC Pflanzkasten, Farbton:
Anthrazit, Mandel, Sand,

219,- €/Stk.

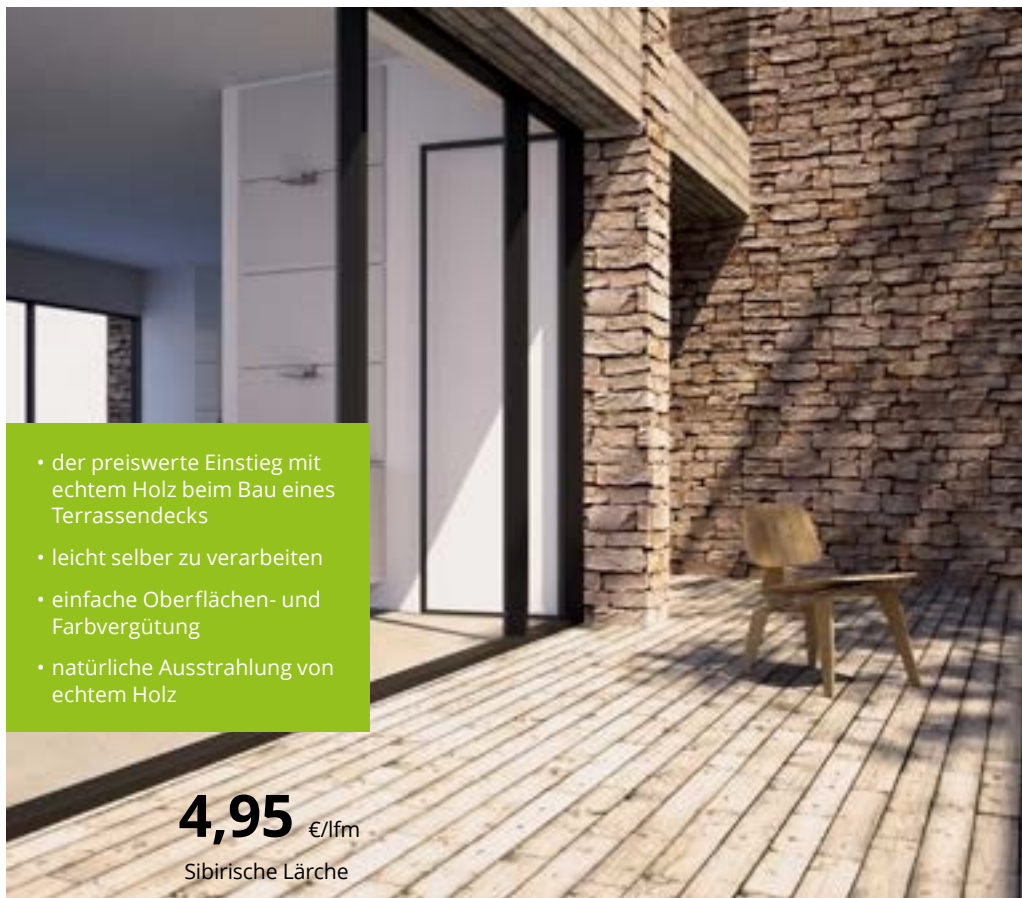


**HANDWERKER-
VERMITTLUNG**

Terrassenmontage von Profis

Setzen Sie für ein optimales Ergebnis auf eine fachgerechte Montage Ihrer Terrassendiele. Vom Einbau einer professionellen Unterkonstruktion bis hin zur perfekten Ausführung der fachgerechten Übergänge.

Gern erstellen wir für Ihr Vorhaben ein Angebot nach Ihren Wünschen: Planung, Aufmaß, Angebot und Montage durch Vermittlung erfahrener Handwerksbetriebe.



- der preiswerte Einstieg mit echtem Holz beim Bau eines Terrassendecks
- leicht selber zu verarbeiten
- einfache Oberflächen- und Farbvergütung
- natürliche Ausstrahlung von echtem Holz

4,95 €/lfm
Sibirische Lärche

Terrassendielen aus Nadelholz

Evergreen neu aufgelegt



Kiefer kesseldruckimprägniert

einseitig genutet, einseitig geriffelt

Maße/mm	Längen/cm	€/lfm
27 x 146	300/400/500	2,99



Sibirische Lärche

einseitig genutet, einseitig geriffelt

Maße/mm	Länge/cm	€/lfm
27 x 145	300/400/510	5,49



Sibirische Lärche

einseitig gebürstet, einseitig glatt

Maße/mm	Längen/cm	€/lfm
27 x 143	300/400/510	5,99

12,90 €/lfm
Stauseeholz Guyana Teak

- für alle, die auf natürliche Schönheit und echtes Holz nicht verzichten möchten
- die Echtholzklassiker
- dauerhafte Schönheit
- angenehmes Barfußlaufgefühl
- weitgehend astfrei

Terrassendielen aus Hartholz

Witterungsbeständig, stabil & schön



Bangkirai Yellow Balau

einseitig genutet, einseitig geriffelt
Dauerhaftigkeitsklasse 2

Maße/mm	Längen/cm	€/lfm
25 x 145	244-488	10,90



Garapa

4-seitig glatt gehobelt,
Dauerhaftigkeitsklasse 2

Maße/mm	Längen/cm	€/lfm
25 x 145	244/305/ 366/427	10,90



Bangkirai Yellow Balau

4-seitig glatt gehobelt
Dauerhaftigkeitsklasse 2

Maße/mm	Längen/cm	€/lfm
25 x 145	244-488	11,49



Stauseeholz Guyana Teak

4-seitig gehobelt
Dauerhaftigkeitsklasse 1-2

Maße/mm	Längen/cm	€/lfm
25 x 140	244/274/335/ 427	12,90



Ipé Stauseeholz Mix

4-seitig gehobelt
Dauerhaftigkeitsklasse 1



Maße/mm	Längen/cm	€/lfm
21 x 145	244/335/396	16,49



VariDec BPC Terrassendielen

Die leichte und robuste
Hohlkammerdielen als Wendeprofil


- BPC: Bambus-Polymer-Gemisch: pflegeleicht und lange haltbar
- geringes Gewicht und leicht zu montieren



Risu BPC-Diele, Wendeprofil glatt gebürstet/geriffelt, Maße: 22 x 140 mm, Länge: 400/500 cm, 5,50 €/lfm
1. Hellgrau 2. Anthrazit

PASSENDES ZUBEHÖR

- 3. **BPC-Unterkonstruktion**, Anthrazit, Maße: 40 x 70 mm, Länge: 290 cm, 5,95 €/lfm
- 4. **Edelstahl-Befestigungsclip inkl. Edelschrauben**, ohne Bit und Bohrer, 25,95 €/50 Stk.
- 5. **Anfangs- /Endclip Edelstahl**, Schwarz, inkl. Edelstahlschrauben, 12,95 €/25 Stk.





WENDEPROFIL

7,50 €/lfm


7 Resso Dunkelbraun



WENDEPROFIL

7,50 €/lfm

6 Resso Anthrazit




6

7



KATALOG

Resso BPC-Diele, Wendeprofil genutet/geriffelt, Maße: 24 x 145 mm, Längen: 290/400/500 cm, 7,50 €/lfm
6. Anthrazit 7. Dunkelbraun




WENDEPROFIL

11,95 €/lfm

3 Massi 4-fach fein genutet, Anthrazit



KATALOG



Miru, Wendeprofil glatt gebürstet/geriffelt, Maße: 20 x 140 mm, Längen: 400/500 cm, 8,95 €/lfm

1. Anthrazit 2. Hellgrau

Massi, Wendeprofil glatt gebürstet/4-fach fein genutet, Maße: 21 x 145 mm, Längen: 290/400/500 cm, 11,95 €/lfm

3. Anthrazit 4. Dunkelbraun 5. Hellgrau



VariDec BPC-Terrassendielen

Stark in Design und Haltbarkeit

Für Puristen – Klassische Wendeprofile: grob oder fein – die Entscheidung liegt ganz bei Ihnen.



22,95 €/lfm

10 Creme



Nodos, massiv Bi-Color, Wendeprofil einseitig Holzstruktur/einseitig glatt gebürstet, Maße: 20 x 140 mm, Längen: 400/500 cm, 13,95 €/lfm **6. Platingrau 7. Creme 8. Braun**
NodosGrande, massiv Bi-Color, Wendeprofil einseitig Holzstruktur/einseitig glatt gebürstet, Maße: 20 x 220 mm, Längen: 400/500 cm, 22,95 €/lfm **9. Platingrau 10. Creme 11. Braun**



BESONDERS
PFLEGELEICHT

ab **18,95** €/lfm

① Sahara



BPC-Terrassendielen co-extrudiert der nächsten Generation – TuraPico & Tura

Natürliche Optik und Haptik
in einer neuen Dimension

- natürliche Optik
- strapazierfähig
- besonders pflegeleicht

KATALOG



TuraPico co-extrudiert, Massivprofil, Maße: 24 x 140 mm, Längen: 400/500 cm, 18,95 €/lfm

1. Sahara 2. Titan 3. Mokka

Tura co-extrudiert, Massivprofil, Maße: 24 x 190 mm, Längen: 400/500 cm, 24,95 €/lfm

4. Sahara 5. Titan 6. Mokka



VariDec BPC Terrassendielen co-extrudiert




Dielen mit dem besonderen Charme




BESONDERS
PFLEGELEICHT!

13,95 €/lfm

2 Silbergrau



NEU



KATALOG

Perma co-extrudiert, Rundhohlkammer, Maße: 21,5 x 136 mm, Längen: 400/500 cm, 11,95 €/lfm


1. Walnuss/Silbergrau, Wendedekor

AreaPico co-extrudiert, Massivprofil, Maße: 20 x 140 mm, Längen: 300/400/500 cm, 13,95 €/lfm

2. Silbergrau 3. Mediumgrau 4. Walnuss

Area co-extrudiert, Massivprofil, extra breit, Maße: 20 x 210 mm, Längen: 300/400/500 cm, 20,95 €/lfm

5. Silbergrau 6. Mediumgrau 7. Walnuss



NEU

MASSIV

14,95 €/lfm


1 Hellgrau

KATALOG



VariDec BPC-Terrassendielen

Massiv, mittlere Breite, beruhigende Optik



Largo, Massivprofil, Wendeprofil, genutet/glatt gebürstet, Maße: 20 x 190 mm, Längen: 400/500 cm, 14,95 €/lfm
1. Hellgrau 2. Anthrazit



19,99 €/lfm

1 WPC PLATINUM



Pflegeleichte Dielen mit "Schutzmantel"

Dreamdeck WPC PLATINUM: Die 195 mm breiten WPC Vollprofile sind durch eine zusätzliche Ummantelung fleckenresistenter und wasserabweisender. Sie lassen sich sehr leicht reinigen. Durch diesen PLATINUM Schutzmantel haben Sie länger Freude an Ihrem Decking.



EXTRABREIT
195 MM



Tip: Wir empfehlen die extrem haltbare und verwindungssteife Alu-Unterkonstruktion. Infos auf: traumgarten.de



KONFIGURATOR



Anthrazit




Braun



Creme

1. WPC PLATINUM Bodendiele, Vollprofil 20 x 195 mm, einseitig Relief-Holzmaserung, einseitig gerillt, zweifarbige Kunststoff-Anteile, Farben: Anthrazit, Braun, Creme, Längen: 3.000/4.000/5.000 mm, 19,99 €/lfm



KATALOG

16,99 €/lfm

1 WPC SOFT



KONFIGURATOR

Dreamdeck WPC SOFT

Die neue Bodendielen-Generation mit angenehmer Oberfläche und außergewöhnlicher Haptik. Mit dieser besonderen Diele runden wir das Dreamdeck-Programm mit den erfolgreichen Trend-Farben ab!



Sand



Braun



Grau

1. WPC SOFT, Vollprofil 21 x 145 mm, einseitig Relief-Holzmaserung, einseitig gerillt, zweifarbige Kunststoff-Anteile, Farben: Sand, Braun, Grau, Längen: 3.000/4.000/5.000 mm, 16,99 €/lfm



KeraDec Keramikfliesen

Für jeden Lebensstil

- chic und clean
- pflegeleicht und rutschhemmend
- einfachste Reinigung
- sehr beständig gegen UV-Licht und Witterungseinflüsse
- frostbeständig



44,95 €/m²

6 Noir



1



2



3



4



5



6

Urban, Maße: 600 x 600 mm, Stärke: 20 mm, 44,95 €/m² **1. Grey 2. Taupe 3. Black**
Promenade, Maße: 600 x 600 mm, Stärke: 20 mm, 44,95 €/m² **4. Greige 5. Beige 6. Noir**



1



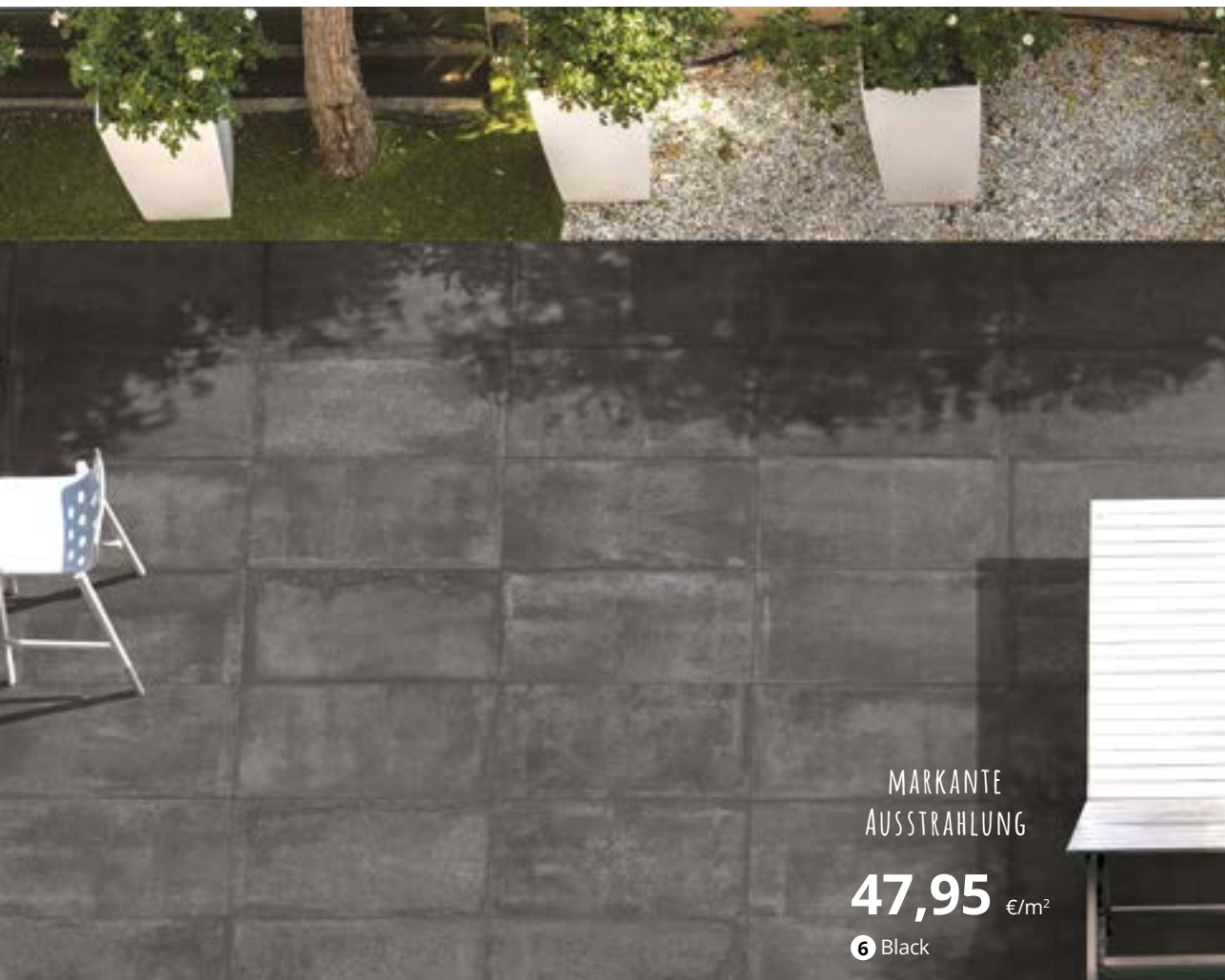
2



3



KATALOG



MARKANTE
AUSSTRAHLUNG

47,95 €/m²

6 Black



4



5



6

Heritage, Maße: 800 x 800 mm, Stärke: 20 mm, 59,95 €/m² **1. Beige 2. Grey 3. Urban**
City, Maße: 450 x 900 mm, Stärke: 20 mm, 47,95 €/m² **4. Grey 5. Sand 6. Black**



KATALOG

13,50 €/lfm

6 Bambus Massiv mineralveredelt



LegnoDec Bambus

Nachhaltig, natürlich, schön

- dauerhaft wie Hartholz
- sehr hart und widerstandsfähig
- Dauerhaftigkeitsklasse 1
- unsichtbare Montage
- pflegeleicht




LegnoDec Bambus, vorgeölt, Länge: 185 cm, Dauerhaftigkeitsklasse 1
Maße: 20 x 137 mm

- 1. LegnoDec Bambus Massiv thermobehandelt**, glatt/grob genietet, 12,50 €/lfm
 - 2. LegnoDec Bambus Massiv thermobehandelt**, glatt/fein genietet, 12,50 €/lfm
 - 3. LegnoDec Bambus Massiv mineralveredelt**, glatt/grob genietet, 13,50 €/lfm
 - 4. LegnoDec Bambus Massiv mineralveredelt**, glatt/fein genietet, 13,50 €/lfm
- Maße: 20 x 178 mm
- 5. LegnoDec Bambus Massiv thermobehandelt**, glatt/fein genietet, 16,50 €/lfm
 - 6. LegnoDec Bambus Massiv mineralveredelt**, glatt/fein genietet, 18,50 €/lfm



1



2



3




4



5



6



7



Alu-Unterkonstruktion

Für alle Terrassen von HQ

Passgenaue Unterkonstruktionen aus Alu für alle HQ-Terrassendielen



KATALOG

- 1. Alu-Unterkonstruktion System 40/60, 2 mm Wandstärke**, pressblank, endlos verbindbar, Maße: 40 x 60 mm, Längen: 200/400 cm, ab 8,95 €/lfm
- 2. Verbinder für System 40/60**, Schwarz, Materialstärke: 2,5 mm, Kunststoff, 30 % Glasfaserverstärkung: Längsverbinder, L-Verbinder, T-Verbinder, X-Verbinder, ab 4,95 €/Stk.
- 3. Entkopplungsband EPDM**, selbstklebend, Stärke: 1 mm, Breite: 65 mm, 10 lfm/Rolle, 18,95 €/Rolle
- 4. Alu-Unterkonstruktion System 20/60, 3/2 mm Wandstärke**, Schwarz, endlos verbindbar, Maße: 20 x 60 mm, Längen: 200/400 cm, ab 8,95 €/lfm
- 5. Alu-UK-Vario plus**, Aluminium, Schwarz, Maße: 40 x 60 mm, Längen: 200/400 cm, ab 14,95 €/lfm
- 6. Verbinder für System Vario plus**, Schwarz, Materialstärke: 2,5 mm, Glasfaser verstärkter Hartkunststoff, Längsverbinder, 5,50 €/lfm, T-Verbinder hochkant, inkl. 2 Bohrschrauben je Verbinder, 5,50 €/Stk., T-Verbinder flach, inkl. 2 Bohrschrauben je Verbinder, 5,50 €/Stk.
- 7. Verbinder für System 20/60**, Schwarz, Materialstärke: 2,5 mm, Kunststoff, 30 % Glasfaserverstärkung: Längsverbinder, L-Verbinder, T-Verbinder, X-Verbinder, 4,95 €/Stk.



HANDGEÖLT UND
GLATT GEHOBELT



KONFIGURATOR



VIDEO

GRAZIA mit Dekorgitter GAMMA. Weitere Dekorgitter im Angebot


Exklusives Hartholz



GRAZIA: Das geölte Hartholz aus verantwortungsvollen Quellen ist praktisch astfrei. Schmale Lamellen in Rhombus-Form, die nicht ganz geschlossen sind, geben der Fläche eine optische Leichtigkeit.



KATALOG



leicht angeschrägte Lamellen an der Unterseite erlauben – je nach Blickwinkel – eine leichte Einsicht



Edelstahlkappen werten die Hartholzpfeiler auf und schützen die Köpfe vor Bewitterung



wählen Sie zwischen Hartholz- oder farbigen Metallpfosten in Anthrazit oder Silber

GRAZIA 1. 89 x 89 cm, 99,- €/Stk. **2.** 89 x 179/89 cm, 159,- €/Stk. **3.** 89 x 179 cm, 159,- €/Stk.

4. 179 x 179 cm, 269,- €/Stk. **5. Dekorgitter GAMMA**, 60 x 180 cm, 249,- €/Stk. **6. Hartholzpfeiler**, 9 x 9 x 195 cm, 59,99 €/Stk. **7. Metallpfosten**, in Anthrazit oder Silber, 7 x 7 x 195 cm, 69,90 €/Stk.



KATALOG




Die perfekte Ergänzung: Kombinieren Sie ALTAI MARO mit Elementen aus Glas (13) oder aus Aluminium (14)

Holz für die Sinne

ALTAI MARO aus Sibirischer Lärche

Bei Sibirischer Lärche schlägt das Herz jedes Holzgenießers höher. Sie ist von Natur aus witterungsbeständiger, fester und langlebiger als Europäische Lärche. Die feinen Wachstumsringe geben dem Holz eine typische lebhaft und elegante Struktur.



ALTAI MARO, Rahmen 45 x 65 mm (Zaun), 45 x 90 mm (Tor), Rahmenecken gerundet, Profile 17 x 121 mm, Gitterleisten 14 x 30 mm, Maschenweite 60 x 60 mm, Edelstahlverschraubung, Metallpfosten in Anthrazit und Silber (Zubehör) **1.** 90 x 179/90 cm, 169,- €/Stk. **2.** 90 x 179 cm, 169,- €/Stk. **3.** 179 x 179 cm, 229,- €/Stk. **4.** 179 x 90 cm, 189,- €/Stk. **5.** 90 x 179/90 cm, 189,- €/Stk. **6.** 90 x 179 cm, 189,- €/Stk. **7.** Tor 98 x 179 cm, 299,- €/Stk. **8.** 179 x 179 cm, 249,- €/Stk. **9.** 40 x 179 cm, 89,- €/Stk. **10.** 60 x 179 cm, 109,- €/Stk. **11.** 90 x 179 cm, 139,- €/Stk. **12.** 119 x 179 cm, 159,- €/Stk.

13. SYSTEM GLAS Klar, Einscheiben-Sicherheitsglas, 8 mm stark, 90 x 180 cm, 129,- €/Stk.

14. SYSTEM FLOW 3D-Design, Aluminium, pulverbeschichtet, 60 x 180 cm, 129,- €/Stk.



Pflege/Werterhaltung

Die Zäune sind mit einer den Holzcharakter betonenden Lasur mehrschichtig behandelt. Die Lasur schützt das Holz gegen Bläue, Vergrauen und Witterungseinflüsse. Für dauerhaften Schutz und Optik muss die Lasur regelmäßig erneuert werden.




KONFIGURATOR 

VIDEO 

Fix-und-fertig farbig lasiert


ARZAGO

In Grau und Braun



COMO

In Grau und Braun



COMO in Braun

ARZAGO, Nadelholz, mehrschichtig offenporig farbig lasiert, in Grau und Braun, Tor auf Anfrage

1. 179 x 90 cm, 125,- €/Stk. **2.** 90 x 179/90 cm, 125,- €/Stk. **3.** 90 x 179 cm, 125,- €/Stk. **4.** 179 x 179 cm, 179,- €/Stk. **5.** 179 x 179 cm, 169,- €/Stk.

COMO, Nadelholz, mehrschichtig offenporig farbig lasiert, in Grau und Braun, Tor auf Anfrage

6. 179 x 90 cm, 99,- €/Stk. **7.** 90 x 179/90 cm, 99,- €/Stk. **8.** 90 x 179 cm, 99,- €/Stk. **9.** 179 x 179 cm, 129,- €/Stk. **10.** Rankgitter, 59 x 179 cm, 74,95 €/Stk.



KOMBINIERBAR MIT
DESIGNELEMENTEN

KATALOG


Pflege/Werterhaltung

Die Zäune sind mit einer den Holzcharakter betonenden Lasur mehrschichtig behandelt. Die Lasur schützt das Holz gegen Bläue, Vergrauen und Witterungseinflüsse. Für dauerhaften Schutz und Optik muss die Lasur regelmäßig erneuert werden.



Geradliniges Design – Grau lasiert

NEO: Wertig gearbeiteter Sichtschutz aus künstlich getrocknetem, farbbehandeltem nordischem Nadelholz. Die Zaunfelder sind handwerklich hochwertig verarbeitet und in der Breite einkürzbar.




NEO, Nadelholz, vorbehandelt und Grau lasiert, Rahmen 45 x 65 mm, Rahmenecken gerundet, Lamellen im offenen Teil 80 x 15 mm, im geschlossenen Teil 95 x 15 mm inkl. Nut und Feder

1. 89 x 89 cm, 69,- €/Stk. **2.** 89 x 179/89 cm, 99,- €/Stk. **3.** 89 x 179 cm, 99,- €/Stk.

4. 179 x 179 cm, 149,- €/Stk. **5.** Tor, 98 x 179 cm, 149,- €/Stk. **6.** oben offen, 89 x 179 cm, 99,- €/Stk.

7. oben offen 179 x 179 cm, 149,- €/Stk. **8.** offen, 179 x 179 cm, 139,- €/Stk.




Asiatisches Flair für Garten und Terrasse

Mit BAMBU schaffen Sie eine einzigartige Stimmung und Urlaubsgefühle. BAMBU vereint stabile, europäische Nadelholzrahmen mit optisch ansprechenden asiatischen Bambusstäben.

Pflege/Werterhaltung

BAMBU muss regelmäßig mit einer pigmentierten Holzschutzlasur mit fungizidem Wirkstoff behandelt werden.



BAMBU, Rahmen aus Nadelholz (KDI), Bambusstäbe \varnothing ca. 20 mm,

1. 89 x 179/89 cm, 89,95 €/Stk. **2.** 89 x 179 cm, 89,95 €/Stk. **3.** 179 x 179 cm, 119,95 €/Stk.

XL, Kombinationsgitter, Nadelholz (KDI), Leisten 10 x 30 mm, Maschenweite 100 x 100 mm **4.** 60 x 179 cm, 54,95 €/Stk. **5.** 89 x 179 cm, 64,95 €/Stk.

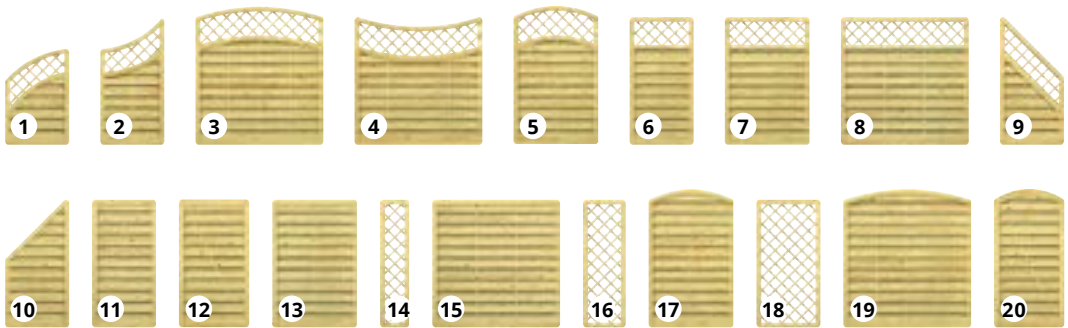


KATALOG



Schwungvolle Zäune aus Nadelholz

Die Massivzaunserie XL überzeugt besonders durch ihren breiten Rahmen, der im Vergleich zu herkömmlichen Dichtzäunen ca. 60 % stärker und damit stabiler ist.




XL, Nadelholz (KDI), extrastarker und stabiler Rahmen, 42 x 68 mm, Lamellen 9 x 95 mm, glatt gehobelt, mit Rundkanten, kleinastig, überlappend angeordnet, Gitterleisten 10 x 30 mm, Maschenweite 100 x 100 mm, Rundbögen mehrschichtig formstabil verleimt

- 1.** 89 x 134/89 cm, 79,95 €/Stk. **2.** 89 x 179/134 cm, 84,95 €/Stk. **3.** 179 x 179 (193) cm, 109,- €/Stk.
4. 179 x 179 (165) cm, 109,- €/Stk. **5.** 119 x 179 (193) cm, 99,95 €/Stk. **6.** 89 x 179 cm, 74,95 €/Stk.
7. 119 x 179 cm, 84,95 €/Stk. **8.** 179 x 179 cm, 89,95 €/Stk. **9.** 89 x 179/89 cm, 74,95 €/Stk.
10. 89 x 179/89 cm, 69,95 €/Stk. **11.** 89 x 179 cm, 64,95 €/Stk. **12.** Tor 98 x 179 cm, 175,- €/Stk.
13. 119 x 179 cm, 74,95 €/Stk. **14.** 41 x 179 cm, 44,95 €/Stk. **15.** 179 x 179 cm, 79,95 €/Stk.
16. 60 x 179 cm, 54,95 €/Stk. **17.** 119 x 179 (193) cm, 84,95 €/Stk. **18.** 89 x 179 cm, 64,95 €/Stk.
19. 179 x 179 (193) cm, 89,95 €/Stk. **20.** Tor 98 x 179 (194) cm, 199,- €/Stk.



Massivholz in seiner schönsten Form

Handwerkliche Verarbeitung, hohe Stabilität und optische Ausdruckskraft vereint in diagonalen Linien mit sanften Längskanten zu zeitlosen Formen. Die Profile sind per Nut und extra langer Feder stabil zusammengefügt.



GADA, Nadelholz (KDI), extrastarker und stabiler Rahmen, Zaunrahmen 42 x 78 mm, Torrahmen 42 x 88 mm
Profil-Füllungen 18 x 121 mm, glatt gehobelt, mit Rundkanten, extratiefe Trocknungsnut (15 mm), Gitterleisten
9 x 40 mm, Maschenweite 60 x 60 mm, Rundbögen in mehreren Schichten formstabil verleimt,
Holzschutz: Rahmen mit Drainagenut und Wasserablauflöchern

- 1.** 89 x 179/89 cm, 114,- €/Stk. **2.** 179 x 179 (193) cm, 139,95 €/Stk. **3.** 179 x 179 cm, 129,95 €/Stk.
- 4.** 89 x 179 cm, 74,95 €/Stk. **5.** 89 x 179 cm, 109,95 €/Stk. **6.** 179 x 179 (193) cm, 169,- €/Stk.
- 7.** 89 x 179/89 cm, 99,95 €/Stk. **8.** 179 x 179 cm, 119,95 €/Stk. **9.** 59 x 179 cm, 69,95 €/Stk.
- 10.** 89 x 179 cm, 99,95 €/Stk. **11.** 179 x 179 (193) cm, 129,95 €/Stk. **12.** Tor 98 x 179 cm, 220,- €/Stk.
- 13.** Tor 98 x 179 (193) cm, 240,- €/Stk.



Zwei Vorgartenserien aus pflegeleichtem WPC



KATALOG

RAJA WPC ALU XL: Die senkrechten Zaunprofile, 132 x 10 mm, sind aus anthrazitfarbenem WPC, der Rahmen ist aus Aluminium, 66 x 40 mm. Montieren Sie die Elemente vorzugsweise an den schlanken, silbernen Metallpfosten.



Für die Tore haben wir besonders stabile Metalltorpfosten-Sets im Angebot.



RAJA WPC: Profile und Querleisten aus kompaktem WPC, Profile 12 x 71 mm, Querleisten 38 x 71 mm, inkl. Aufsatzleiste aus Aluminium zur optionalen Montage.

Wählen Sie zur Befestigung die Pfosten aus WPC mit Stahlkern oder die stabilen, schlanken Metallpfosten in Anthrazit oder Silber.



RAJA WPC ALU XL 1. 180 x 95 cm, 129,- €/Stk. 2. Tor, 98 x 95 cm, 349,- €/Stk. 3. Tor auf Maß, 60-180 x 95 cm, 749,- €/Stk. 4. Doppeltor auf Maß, max. 360 x 95 cm, 1.498,- €/Stk. 5. Metallpfosten, Silber, 7 x 7, Länge: 105 oder 150 cm, 49,90 €/Stk.

RAJA WPC 6. Farben: Braun und Anthrazit, 149 x 85 cm, 99,- €/Stk. 7. Tor, Braun/Anthrazit 101,5 x 85 cm, 129,- €/Stk. 8. WPC Pfosten, Braun/Anthrazit, 8,4 x 8,4, Länge: 100 cm, 29,95 €/Stk. 9. Träger WPC-Pfosten, zum Aufschrauben oder Einbetonieren, 21,95 €/Stk.



Attraktiver Design Sichtschutz


DESIGN WPC ALU: Die Elemente bestehen aus 20 mm starken WPC Profilen mit Nut und Feder, eingefasst in einem markanten Aluminium-Rahmen. Der Rahmen ist im Farbton Silber pulverbeschichtet. Die stabilen Tore sind bereits mit einem Einsteckschloss versehen. Das Gewicht von über 50 kg für das große Zaunelement unterstreicht die hohe Materialstärke und Stabilität.



Tore inkl. Beschlag und Einsteckschloss



Zu den Zäunen und den Toren führen wir entsprechende Metallpfosten/Metalltorpfosten in den Farben Anthrazit und Silber.



DESIGN WPC ALU **1.** Anthrazit, 90 x 180/90 cm, 199,- €/Stk. **2.** Anthrazit, 90 x 180 cm, 189,- €/Stk. **3.** Anthrazit, 180 x 180 cm, 259,- €/Stk. **4.** Tor, Anthrazit, 98 x 180 cm, 499,- €/Stk. **5.** Sand, 90 x 180/90 cm, 209,- €/Stk. **6.** Sand, 90 x 180 cm, 199,- €/Stk. **7.** Sand, 180 x 180 cm, 279,- €/Stk. **8.** Tor, Sand, 98 x 180 cm, 499,- €/Stk. **9.** Zaun auf Maß, Anthrazit oder Sand, max. 180 x 180 cm, 369,- €/Stk. **10.** Tor auf Maß, Anthrazit oder Sand, max. 180 x 180 cm, 999,- €/Stk. **11.** Doppeltor auf Maß, Anthrazit oder Sand, max. 360 x 180 cm, 1.998,- €/Stk. **12. Metallpfosten**, Anthrazit oder Silber, z. B. 7 x 7 cm, Länge: 195 cm, 69,90 €/Stk.

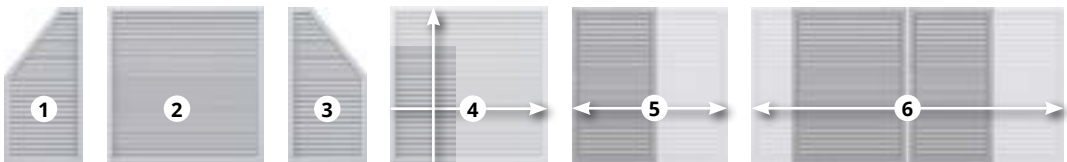


Sichtschutz mit markantem Rahmen



KATALOG

DESIGN RHOMBUS: Beschichtete und zusätzlich ausgeschäumte Metallprofile eingefasst in einem stabilen Aluminiumrahmen. DESIGN RHOMBUS erlaubt eine leichte Einsicht, bietet aber dennoch ausreichenden Sichtschutz.



Zu den Zäunen und den Toren führen wir entsprechende Metallpfosten zum Aufschrauben oder Einbetonieren sowie das Zubehör für die fachgerechte Montage.



Zubehör: Verbundanker-Set, bestehend aus 8 Gewindestangen und Montagemörtel für zwei Metallpfosten zum Aufschrauben.

DESIGN RHOMBUS, Rahmen 66 x 40 mm, Profile 50 x 20 mm, Farben: Anthrazit und Silber

1. 90 x 90/180 cm, links, 399,- €/Stk. **2.** 180 x 180 cm, 499,- €/Stk. **3.** 90 x 180/90 cm, rechts, 399,- €/Stk.

4. Maßelement, Breite 40-180 cm, Höhe: 40-180 cm, 599,- €/Stk. **5.** Tor auf Maß, max. 180 x 180 cm,

999,- €/Stk. **6.** Doppeltor auf Maß, max. 360 x 180 cm, 1.998,- €/Stk. **7. Metallpfosten**, Anthrazit/Silber, z. B.

7 x 7 cm, Länge: 195 cm, 69,90 €/Stk. **8. Metalltorpfosten**, Anthrazit/Silber, 2er-Set, 8 x 8 cm, Länge: 255 cm, 199,- €/Stk. **9. Verbundanker-Set**, Stahl, verzinkt, 34,95 €/Stk.



ZÄUNE UND TORE
AUCH AUF MAß
LIEFERBAR!




Klassischer Staketenzaun aus pflegeleichtem Aluminium

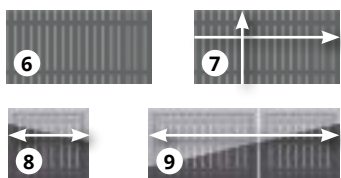
KONFIGURATOR



SQUADRA vereint die modernen Möglichkeiten, neue und streichfreie Materialien für den Außenbereich zu nutzen, mit klassisch-zeitlosem Design. Die hochwertigen Aluminium-Profile, pulverbeschichtet in Silber oder Anthrazit, sind kopfseitig mit Abdeckkappen aus gleichfarbigem Kunststoff versehen.



SQUADRA Vorgartenzäune und Tore



Zu den Zäunen und den Toren führen wir entsprechende Metallpfosten in den Farben Anthrazit und Silber.

SQUADRA, Farben: Anthrazit und Silber **1.** 180 x 180 cm, 299,- €/Stk. **2.** Tor, 98 x 180 cm, 549,- €/Stk. **3.** Maßelement, B: 20-200 cm, H: 91-200 cm, 449,- €/Stk. **4.** Tor auf Maß, max. 180 x 180 cm, 999,- €/Stk. **5.** Doppeltor auf Maß, max. 360 x 180 cm, 1.998,- €/Stk. **6.** 180 x 90 cm, 199,- €/Stk. **7.** Maßelement, B: 20-200 cm, H: 50-90 cm, 349,- €/Stk. **8.** Tor auf Maß, max. 180 x 90 cm, 999,- €/Stk. **9.** Doppeltor auf Maß, max. 360 x 90 cm, 1.998,- €/Stk.



KATALOG

Streichfreie Zäune im Lamellendesign


Querleisten aus Aluminium in Silber, Anthrazit oder Grau geben der Serie JUMBO WPC Alu-Design einen besonders eleganten Ausdruck.

WPC-Profil: 10 x 115 mm,
Alu-Querleisten: 15 x 90 mm


Wählen Sie aus vier Designs



Profil: Sand,
Querleisten:
Silber




Profil:
Anthrazit,
Querleisten:
Silber



Profil:
Anthrazit,
Querleisten:
Anthrazit



Profil: Grau,
Querleisten:
Grau



Die Tore bestehen aus farbigen Metallrahmen mit einer Verkleidung aus WPC Profilen. Sie beinhalten den Beschlagsatz, ein Einsteckschloss mit drehbarer Falle sowie eine Aufsatzleiste aus Aluminium.

JUMBO WPC Alu-Design, Sand 1. 74 x 179/90 cm, 169,- €/Stk. 2. 95 x 179 cm, 149,- €/Stk. 3. 179 x 179 cm, 199,- €/Stk. **JUMBO WPC Alu-Design, Anthrazit und Grau**, 1. 74 x 179/90 cm, 139,- €/Stk. 2. 179 x 179 cm, 199,- €/Stk. 3. 95 x 179 cm, 129,- €/Stk. 4. Tor, Anthrazit, Grau oder Sand, 98 x 179 cm, 449,- €/Stk. 5. Tor auf Maß, Anthrazit, Grau oder Sand, max. 180 x 180 cm, 999,- €/Stk. 6. Doppeltor auf Maß, Anthrazit, Grau oder Sand, max. 360 x 180 cm, 1.998,- €/Stk.



KONFIGURATOR




VIDEO



Streichfreier Klassiker

JUMBO WPC: WPC-Profil 10 x 115 mm, WPC-Querleisten 15 x 100 mm, Farben: Anthrazit, Grau, Braun



WPC Pfosten und stabile Metallpfosten im Angebot

Die Tore bestehen aus farbigen Metallrahmen mit einer Verkleidung aus WPC Profilen. Sie beinhalten den Beschlagssatz, ein Einsteckschloss mit drehbarer Falle sowie eine Aufsatzleiste aus Aluminium.



JUMBO WPC, 1. 74 x 179/90 cm, 129,- €/Stk. **2.** 179 x 179 cm, 159,- €/Stk. **3.** 95 x 179 cm, 119,- €/Stk. **4.** Tor, 98 x 179 cm, 399,- €/Stk. **5.** Tor auf Maß, max. 180 x 180 cm, 999,- €/Stk. **6.** Doppeltor auf Maß, max. 360 x 180 cm, 1.998,- €/Stk. **7. FLOW 3D-Designelement**, Metall, pulverbeschichtet in Silber, 60 x 180 cm, 129,- €/Stk.



Design-Sichtschutz aus Textilien




VIDEO

WEAVE LÜX begleitet viele Textile-Gartenmöbel. Der Farbton Bronze passt sich besonders gut allen Brauntönen und Holz an, dass klassische Anthrazit ist ideal für Terrassen in Granit-, Weiß- und Grautönen. Der Aluminium-Rahmen in den Elementen ist mit zwei Webschichten ummantelt und sorgt für eine beidseitig exklusive Optik.



der umlaufende Aluminium-Rahmen unterstreicht den exklusiven Look von WEAVE LÜX



Pfosten mit justierbarer Aufhängung



Pfosten einbetonieren oder kürzen und mit Träger Aluminium-Hohlpfosten aufschrauben

WEAVE LÜX 1. Anthrazit, Bronze, 88 x 88 cm, 169,- €/Stk. 2. Anthrazit, Bronze, 88 x 178/88 cm, 259,- €/Stk. 3. Anthrazit, Bronze, 88 x 178 cm, 259,- €/Stk. 4. Anthrazit, Bronze, 178 x 178 cm, 399,- €/Stk. 5. **Aluminium-Hohlpfosten**, Silber oder Bronze, 6 x 6, Länge: 150 cm, 79,90 €/Stk., Länge: 240 cm, 99,90 €/Stk. 6. **Träger Aluminium-Hohlpfosten**, zum Aufschrauben, 19,90 €/Stk.



WPC XL in Anthrazit mit Dekorprofilen und Designgittern TRIGON




KATALOG

Pflegeleichte Serie SYSTEM

Zaunfeld-Sets aus WPC und ALU

Frei kombinierbar mit Dekorprofilen, Designgittern und allen SYSTEM Zäunen



SYSTEM WPC CLASSIC: Zaunfeld-Sets bestehend aus WPC Einzelprofilen (15 x 2 cm) und Profil-Abschlussleisten aus Aluminium in Anthrazit oder Silber. Profile: eine glatte Seite und eine Seite mit Längsnut. Farben: Anthrazit, Grau, Mandel, Sand.



SYSTEM WPC XL: Zaunfeld-Sets bestehend aus WPC Einzelprofilen (30 x 2 cm, beidseitig glatt) und Profil-Abschlussleisten aus Aluminium. Die XL Profile sind doppelt so hoch wie die „CLASSIC“ WPC Profile. Farben: Anthrazit, Grau.



Dekorprofile (7) und Designgitter (8) für alle SYSTEM WPC und ALU Zaunfelder



SYSTEM WPC CLASSIC in Sand

SYSTEM WPC CLASSIC 1. alle Farben, 89 x 183/93 cm, 139,- €/Stk. **2.** Anthrazit, Grau, 178 x 183 cm, 199,- €/Stk., Mandel, Sand, 219,- €/Stk. **3.** Tor, alle Farben, 98 x 180 cm, 499,- €/Stk. **SYSTEM WPC XL, 4.** alle Farben, 89 x 183/93 cm, 139,- €/Stk. **5.** alle Farben, 178 x 183 cm, 199,- €/Stk. **6.** Tor, alle Farben, 98 x 180 cm, 499,- €/Stk. **7. Dekorprofile,** alle Ausführungen, Höhe 15 cm, 49,90 €/Stk., Höhe 30 cm, 74,90 €/Stk. **8. Dekorgitter,** alle Ausführungen, 60 x 180 cm, 249,- €/Stk.




WPC PLATINUM XL in Grau mit Dekorprofilen Delta aus Sicherheitsglas.

VIDEO

Die SYSTEM WPC PLATINUM Profile sind durch eine zusätzliche Ummantelung fleckenresistenter und wasserabweisender als herkömmliche WPC-Profile.

SYSTEM WPC PLATINUM / SYSTEM WPC PLATINUM XL: Zaunfeld-Sets bestehend aus WPC Einzelprofilen (PLATINUM 15 x 2 cm, PLATINUM XL 30 x 2 cm) und Profil-Abschlussleisten aus Aluminium. Farben: Grau, Braun.

WPC PLATINUM



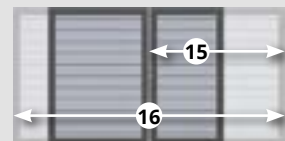
WPC PLATINUM XL



Wir fertigen auch Tore und Doppeltore auf Maß in entsprechenden Farben.




SYSTEM ALU in Silber kombiniert mit SYSTEM GLAS. Lichtleiste auf Anfrage



Bei der richtigen Auswahl der Pfosten für Zäune und Tore beraten wir Sie gern.

SYSTEM ALU: Zaunfeld-Sets bestehend aus Aluminium-Einzelprofilen (15 x 2 cm) und Profil-Abschlussleisten aus Aluminium. Farben: Anthrazit, Silber.



SYSTEM WPC PLATINUM / PLATINUM XL, 9. alle Farben, 89 x 183/93 cm, 159,- €/Stk. **10.** alle Farben, 178 x 183 cm, 249,- €/Stk. **11.** Tor, alle Farben, 98 x 180 cm, 549,- €/Stk. **SYSTEM ALU, 12.** alle Farben, 89 x 183/93 cm, 249,- €/Stk. **13.** alle Farben, 178 x 183 cm, 399,- €/Stk. **14.** Tor, alle Farben, 98 x 180 cm, 599,- €/Stk. **15.** Einzeltor auf Maß, alle Farben und Serien, max. 180 x 180 cm, 999,- €/Stk. **16.** Doppeltor auf Maß, alle Farben und Serien, max. 360 x 180 cm, 1.998,- €/Stk.



BOARD im Farbton Titangrau mit Dekorgittern TRIGON



Pflegeleichte Serie SYSTEM

VIDEO




Zaunfelder aus Alu-Verbund – kombinierbar

SYSTEM BOARD Zaunfelder aus 6 mm starken, farbigen Aluminium-Verbundplatten (ACP) oder Corten-Stahl. Sie sind sehr stabil, wetterbeständig sowie bruch- und schlagfest. BOARD „ACP“ Elemente inklusive Dichtungsprofilen aus Gummi zur Befestigung im SYSTEM Klemmpfosten.

WÄHLEN SIE IHREN
WUNSCHFARBTON



Vier ausgewählte Elemente erhalten Sie auch aus Corten-Stahl in der Ausführung ROST.



Im Auslieferungszustand walzblanke Oberfläche

Patina nach ca. zwei Jahren Bewitterung

SYSTEM BOARD 1. 90 x 90 cm, ab 89,- €/Stk. 2. 90 x 180/90 cm, ab 149,- €/Stk. 3. 90 x 180 cm, ab 129,- €/Stk. 4. 120 x 180 cm, ab 175,- €/Stk. 5. Slot-Design, 90 x 180 cm, ab 199,- €/Stk. 6. Slot-Design, 120 x 180 cm, ab 249,- €/Stk. 7. Tor auf Maß, B. 60-130 cm, H: 180 cm, 799,- €/Stk. 8. ROST, 90 x 90 cm, 119,- €/Stk. 9. ROST, links/rechts, 90 x 180/90 cm, 229,- €/Stk. 10. ROST, 90 x 180 cm, 229,- €/Stk.




SYSTEM GLAS im Design Texta kombiniert mit SYSTEM RHOMBUS aus Aluminium



Pflegeleichte Serie SYSTEM

Zäune aus Glas – kombinierbar mit SYSTEM Zäunen

SYSTEM GLAS Zaunfelder aus 8 mm starkem Einscheiben-Sicherheitsglas nach EN 12150, rundum polierte Kanten, erhältlich in fünf Design-Ausführungen. Das Dekor der Ausführungen Alpha, Beta, Matt, Texta und Klar ist im Siebdruckverfahren aufgedruckt.



Alpha Beta Matt Texta Klar



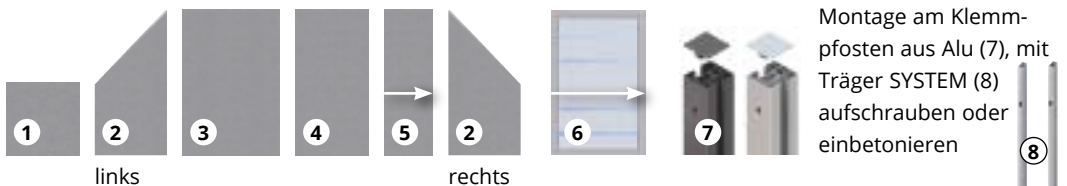
SYSTEM GLAS Matt kombiniert mit SYSTEM RHOMBUS



SYSTEM GLAS Beta kombiniert mit SYSTEM WPC



SYSTEM GLAS Alpha und SYSTEM WPC PLATINUM



Montage am Klemmpfosten aus Alu (7), mit Träger SYSTEM (8) aufschrauben oder einbetonieren

SYSTEM GLAS 1. mit Dekor, 90 x 90 cm, 139,- €/Stk., Klar 89,- €/Stk. 2. mit Dekor, li./re. 90 x 180/90 cm, 219,- €/Stk., Klar 149,- €/Stk. 3. mit Dekor, 120 x 180 cm, 249,- €/Stk., Klar 175,- €/Stk. 4. mit Dekor, 90 x 180 cm, 199,- €/Stk., Klar 129,- €/Stk. 5. Maßelement, mit Dekor, B: 60-120 cm, H: 90-180 cm, 328,- €/Stk., Klar 254,- €/Stk. 6. Tor auf Maß, B: 90-130 cm, H: 180 cm, 799,- €/Stk. 7. **Klemmpfosten**, Anthrazit/Silber, Länge: 105 cm, 69,- €/Stk., Länge: 192,5 cm, 99,- €/Stk. 8. **Träger SYSTEM**, für Klemmpfosten, 24,90 €/Stk.



BOARD KERAMIK im Farbton Darknight mit Dekorgittern Trigon



Pflegeleichte Serie SYSTEM




KONFIGURATOR

Zäune aus hochfester Keramik – kombinierbar

SYSTEM BOARD KERAMIK Zaunfelder aus 6 mm starken Keramikplatten in Holz- und Steinoptik, Inkl. Gummidichtungen für die Befestigung im SYSTEM Klemmpfosten. Verunreinigungen lassen sich mit haushaltsüblichen Reinigungsmitteln entfernen.

WÄHLEN SIE AUS
DREI FARBEN

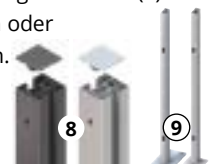


Darknight Eiche hell Zement

BOARD KERAMIK im Farbton Eiche mit Dekorgittern Linea.



Montage der Zaunfelder mit Klemmpfosten (8) aus Aluminium in Anthrazit oder Silber. Klemmpfosten mit Träger SYSTEM (9) aufschrauben oder einbetonieren.



SYSTEM BOARD KERAMIK 1. alle Farben, 90 x 90 cm, 279,- €/Stk. **2.** alle Farben, 90 x 180/90 cm, 499,- €/Stk. **3.** alle Farben, 90 x 180 cm, 499,- €/Stk. **4.** alle Farben, 120 x 180 cm, 499,- €/Stk. **5.** Maßelement, alle Farben, max. 120 x 180 cm, 599,- €/Stk. **6.** Tor auf Maß, alle Farben, max. 130 x 180 cm, 1.199,- €/Stk. **7.** Doppeltor auf Maß, alle Farben, max. 260 x 180 cm, 2.398,- €/Stk. **8. Klemmpfosten,** Anthrazit/Silber, Länge: 105 cm, 69,- €/Stk., Länge: 192,5 cm, 99,- €/Stk. **9. Träger SYSTEM,** für Klemmpfosten, zum Aufschrauben oder Einbetonieren, 24,90 €/Stk. **10. Dekorgitter Trigon,** 60 x 180 cm, 249,- €/Stk.



BOARD KERAMIK XL im Farbton Zement kombiniert mit Dekorgitter Puls

SYSTEM BOARD KERAMIK XL Zaunfeld-Sets bestehend aus drei Einzelprofilen und Gummidichtungen für die Montage im SYSTEM Klemmpfosten. Farben wie SYSTEM BOARD KERAMIK.


Für individuelle Lösungen wählen Sie die Einzelprofile (12).

12

- hochwertige Keramik
- extrem stabil, kratz- und säurebeständig, UV-stabil
- leichte Reinigung
- kombinierbar – z. B. mit SYSTEM GLAS Zäunen



SYSTEM BOARD KERAMIK Sonderfarben



SYSTEM BOARD KERAMIK XL 11. alle Farben, 180 x 180 cm, 999,- €/Stk. **12.** Einzelprofil, alle Farben, 60 x 180 cm, 349,- €/Stk. **BOARD KERAMIK Sonderfarben 13.** alle Sonderfarben, 90 x 90 cm, 599,- €/Stk. **14.** alle Sonderfarben, 90 x 180/90 cm, 599,- €/Stk. **15.** alle Sonderfarben, 90 x 180 cm, 599,- €/Stk. **16.** Oxido Flame, Basalt, Dark Marble, 120 x 180 cm, 599,- €/Stk. **17.** **BOARD KERAMIK XL Sonderfarben,** alle Sonderfarben, 180 x 180 cm, 1.199,- €/Stk. **18.** **Dekorgitter Puls,** Edelstahl, 60 x 180 cm, 249,- €/Stk. **19.** **SYSTEM GLAS Klar,** 90 x 180 cm, 129,- €/Stk.



SYSTEM RHOMBUS im Farbton Lärche (Holzoptik)
kombiniert mit SYSTEM KERAMIK im Farbton Hemlock



Pflegeleichte Serie SYSTEM

Zäune aus Aluminium und Metall – kombinierbar

Die beschichteten und ausgeschäumten Alu-Profile der Serie SYSTEM RHOMBUS weisen im Vergleich zu Echtholzprofilen eine höhere Stabilität auf. RHOMBUS erlaubt eine leichte Einsicht, bietet dennoch ausreichenden Sichtschutz. Die Zäune sind in Höhe/Breite variabel. Die Höhe variieren Sie durch die Profilanzahl, die Breite durch bauseitiges Ablängen. Profile: 60 x 20 mm, Stärke: 0,5 mm



SYSTEM RHOMBUS in Silber und SYSTEM GLAS Matt


WÄHLEN SIE AUS VIER FARBEN!



Lärche
Holzoptik




Weiß



Silber



Anthrazit



5



Vorgarten-
element

SYSTEM RHOMBUS 1. Weiß, Silber, Anthrazit, 60 x 180 cm, 119,- €/Stk., Lärche 129,-€/ Stk. **2.** Weiß, Silber, Anthrazit, 180 x 180 cm, 299,- €/Stk., Lärche 349,-€/Stk. **3.** Tor auf Maß, alle Farben, B: 98-180 cm, H: 180 cm, 999,- €/Stk. **4.** Doppeltor auf Maß, alle Farben, B: max. 360 cm, H: 180 cm, 1.998,- €/Stk. **5.** Weiß, Silber, Anthrazit, 180 x 90 cm, 175,- €/Stk., Lärche 199,- €/Stk. **6. SYSTEM GLAS**, Matt, 90 x 180 cm, 199,- €/Stk.




ZWEI UNTERSCHIEDLICHE ANSICHTEN



FLOW in Anthrazit kombiniert mit SYSTEM GLAS Klar

SYSTEM FLOW überzeugt durch ein modernes Design mit zwei unterschiedlichen Seiten. Eine Seite konvex gewölbt, eine Seite konkav gewölbt. Erhältlich in zwei Ausführungen: Als Rechteck mit geschlossener und als Gitter mit gelochter Oberfläche. Material: Aluminium beschichtet, Farben: Anthrazit und Silber.



Rechteck mit geschlossener Oberfläche



Gitter im Lochdesign




FLOW Gitter in Silber kombiniert mit SYSTEM WPC PLATINUM XL



Anthrazit

SYSTEM METALL BASIC in Silber und SYSTEM GLAS, im Dekor BETA



10

SYSTEM METALLGITTER in Silber kombiniert mit SYSTEM WPC in Mandel

SYSTEM FLOW 6. Rechteck, Anthrazit, Silber, 60 x 180 cm, 129,- €/Stk. **7.** Rechteck, Anthrazit, Silber, 120 x 180 cm, 249,- €/Stk. **8.** Gitter, Anthrazit, Silber, 60 x 180 cm, 129,- €/Stk. **9. SYSTEM METALL BASIC,** Anthrazit, Silber, 179 x 180 cm, 249,- €/Stk. **SYSTEM METALLGITTER 10.** Anthrazit, Silber, 180 x 95 cm, 74,90 €/Stk. **11.** Anthrazit, Silber, 60 x 185 cm, 74,90 €/Stk. **12.** Anthrazit, Silber, 180 x 185 cm, 119,- €/Stk.



KONFIGURATOR



KATALOG

- für Tonnen bis 240 Liter
- nachträglich erweiterbar
- individuelles Design
- kombinierbar
- mit Klappdeckeln oder Pflanzschalen

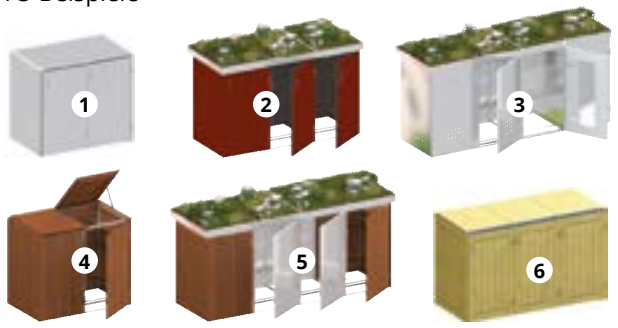


BINTO Müllboxsystem

Verkleidung frei wählbar

Schöner und variabler lassen sich Mülltonnen nicht verstecken. Wählen Sie eines unserer BINTO Beispiele mit einer Verkleidung aus farbigem HPL, elegantem Edelstahl, robustem Hartholz oder günstigem Nadelholz. Oder Sie planen Ihre Wunschbox ganz leicht im Internet: www.traumgarten.de/planer

BINTO Beispiele



Details:
Klappdeckel mit Teleskop-
aufsteller und Zugkette,
verstellbarer Kippstopper,
Rollenführung am Boden,
Gestelle aus beschichtetem
Metall mit Querverstrebungen

BINTO 1. 2er-Box, Verkleidung/Klappdeckel aus HPL, Grau, 139 x 84 x 125 cm, 1.172,- €/Stk. **2.** 3er-Box, Verkleidung aus HPL, Rot, mit Pflanzschalen, 216 x 90 x 129 cm, 1.729,- €/Stk. **3.** 4er-Box, Verkleidung/Pflanzschalen aus Edelstahl, 282 x 90 x 129 cm, 2.567,- €/Stk. **4.** 2er-Box, Verkleidung/Klappdeckel aus Hartholz, 139 x 84 x 125 cm, 932,- €/Stk. **5.** 4er-Box, Verkleidung aus Hartholz und Edelstahl, mit Pflanzschalen, 282 x 90 x 129 cm, 2.068,- €/Stk. **6.** 3er-Box, Verkleidung/Klappdeckel aus Nadelholz, 206 x 84 x 125 cm, 889,75 €/Stk.



GERUNDETE
KANTEN

ALTAI: Pflanzkästen aus
Sibirischer Lärche

Sibirische Lärche ist von Na-
tur aus witterungsbestän-
diger, fester und langlebiger
als Europäische Lärche. Feine
Wachstumsringe geben dem
Holz seine typische, lebhaft
und elegante Struktur.



KATALOG

Blühende Garteninseln

Pflanzkästen aus Sibirischer Lärche und Kiefer (KDI)

Pflanzkästen und Rankgitter aus Kiefer (KDI)



KATALOG



WEITERE GRÖßEN
IM ANGEBOT

- 1. ALTAI**, 60 x 40 x 29 cm, 89,95 €/Stk., Einsatz, 20,95 €/Stk. **2. ALTAI**, ø 60 x 31 cm, 99,95 €/Stk., Einsatz, 18,95 €/Stk. **3. ALTAI**, ø 75 x 29 cm, 109,95 €/Stk., Einsatz, 22,95 €/Stk. **4. ALTAI**, Wandpflanzkasten 95 x 43 x 38 cm, 129,- €/Stk., Einsatz, 22,95 €/Stk. **5. CARINA**, ø 60 x 29 cm, 35,95 €/Stk., Einsatz, 18,95 €/Stk. **6. ANNA**, ø 75 x 31 cm, 58,95 €/Stk., Einsatz, 22,95 €/Stk. **6. ANNA**, ø 100 x 38 cm, 119,- €/Stk., Einsatz, 31,95 €/Stk. **8. Wandpflanzkasten**, 95 x 43 x 38 cm, 64,95 €/Stk., Einsatz, 22,95 €/Stk. **9. CORA**, 60 x 40 x 31 cm, 35,95 €/Stk., Einsatz, 20,95 €/Stk. **10. Rechteckgitter**, 68 x 102 cm, 24,95 €/Stk. **11. Bogengitter**, 68 x 102 (115) cm, 31,95 €/Stk. **12. CORA**, 120 x 40 x 31 cm, 59,95 €/Stk., Einsatz, 25,95 €/Stk. **13. Rechteckgitter**, 128 x 102 cm, 36,95 €/Stk. **14. Bogengitter**, 128 x 102 (120) cm, 42,95 €/Stk.



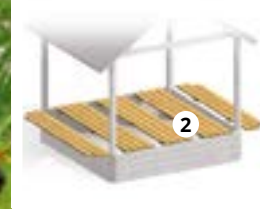
KATALOG

Spielideen aus Lärchenholz

Lärchenholz ist schön, hart und dauerhafter als unbehandeltes Nadelholz. Bewitterung und UV-Strahlung führt, wie bei jedem Holz, zu einem natürlichen Vergrauungsprozess. Dagegen wirken handelsübliche Hartholzlasuren.



- 1. WINNETOO Klettertor**, 239 x 52 cm, H: 209 cm, Wangen: 58 x 88 mm, Leitergestell, Hangelgestell, Kletterwand mit fünf Klettersteinen, Tornetz, ohne Bodenbefestigung, 249,00 €/Stk. **2. WINNETOO Spielreck**, 2er-Set, Reckstangen aus verzinktem Stahl, ohne Bodenanker, 203 x 155 cm, 99,90 €/Stk.
- 3. WINNETOO Picknicktisch**, 119 x 115 cm, H: 61 cm, 89,90 €/Stk. **4. WINNETOO Picknicktisch**, 89 x 89 cm, H: 50 cm, 49,95 €/Stk. **5. BEO 4-Eck-MAXI-Sandkasten**, 200 x 200 cm, H: 31 cm, 199,- €/Stk. **6. BEO MAXI Holzabdeckung**, 200 x 200 cm, 99,90 €/Stk. **7. BEO Sandkasten**, ø 174 cm, H: 30 cm, 99,90 €/Stk.



das Kombi-Set ist Spieltisch und Sandkastenabdeckung in einem



Spielspaß mit Moritz und Ingar

Zwei Sandkästen aus Nadelholz (KDI)

SCHUTZ VOR SONNE & VOR REGEN



Bitte beachten: die Sitzecke passt nicht bei Verwendung des Kombi-Sets



KONFIGURATOR

die Abdeckhaube schützt den Spielsand vor Verunreinigungen

1. MORITZ Sandkasten mit blauem Dach, Dach: PE-Folie, 134 x 134 cm, H: 162 cm, 99,95 €/Stk. **2. MORITZ Kombi-Set**, 5-teilig, 134 x 134 cm, 38,95 €/Stk. **3. Sitzecke**, 72 x 28 cm, 6,99 €/Stk. **4. INGAR 6-Eck-Sandkasten**, ø 192 cm, H: 31 cm, 71,95 €/Stk. **5. Abdeckhaube für INGAR**, PE-Folie, mit Gummizug, 17,45 €/Stk.



Qualität in Bestform

Made in Austria

Hochwertiges Material, sorgfältige Verarbeitung und persönlicher Service garantieren beste Qualität. Biohort verwendet ausschließlich feuerverzinkte Bleche, die Stabilität und Wetterbeständigkeit gewährleisten. Mit bestem Gewissen bietet Biohort daher 20 Jahre Garantie auf alle Erzeugnisse.



LICHPANEELE ALS ZUBEHÖR ERHÄLTICH

LICHTELEMENT IN DER STANDARDTÜR



Gerätehaus Panorama®, Gr. P2 in dunkelgrau-metallic mit FloraBoard, Alu-Bodenrahmen und Alu-Bodenplatte als Zubehör

1. Gerätehaus Neo, ab 1.999,- €/Stk. **2. SmartBase Fundament**, erhältlich für alle Gerätehäuser z. B. **Neo Gr. 2B**, ab 1.249,- €/Stk. **3. Gerätehaus Panorama**, ab 1.799,- €/Stk. **4. FloraBoard**, passend für Gerätehaus HighLine®, Panorama® und AvantGarde®, Set besteht aus zwei Steher und zwei Blumenkästen inkl. Kunststoffeinsätzen, Mehrfachplatzierung möglich, 169,- €/Set

KATALOG



Gerätehaus Neo, Gr. 2B, in quarzgrau-metallic mit Doppeltür, Lichtpaneel, SmartBase Fundament und Innenwandverkleidung als Zubehör



Gerätehaus Europa, 9 Größen und 4 Farben, ab 699,- €/Stk., Alu-Bodenrahmen und Alu-Bodenplatte als Zubehör



Gerätehaus AvantGarde®, 8 Größen und 3 Farben, ab 1.299,- €/Stk., Alu-Bodenrahmen, Alu-Bodenplatte und Doppeltür als Zubehör

Nebengebäude CasaNova®, 9 Größen und 3 Farben, ab 7.590,- €/Stk.



ALLES RUND
UM DAS THEMA
WOHNEN

IDEEN FÜR IHRE
SCHÖNSTEN ORTE

Unser
**RUNDUM-
SORGLOS-
PAKET**

www.holzland-friederichs.de



BIOBODEN

Vinyl ohne Vinyl

Tolle Designböden zur Klickverlegung - sie sind wohngesund und kommen ganz ohne Weichmacher aus.

ab Seite 66

DESIGNBODEN


Rigid LVT

Diese Dielen sind schnell und einfach zu verlegen und auch für Feuchträume geeignet.

Seite 72



Unsere Bestseller



46,95 €/m²

Eiche Kiel
Landhausdielen "Rustikal"

LANDHAUSDIELEN

Eiche

So robust wie schön: aus 100 % massivem Holz, natürliche Optik, trendbewusst im angesagten Shabby-Chic.

ab Seite 80

NEU



WAND & DECKE

DekoWall Easy

HQ Wandpaneele, einfach auf die Wand kleben und natürliche Wohnraumakzente setzen!

In unserem Katalog HQ



Besuchen Sie auch unseren
ONLINE-SHOP





Laminat Premium 31

Hier machen Sie nichts falsch

- Top Qualität und Top Design zum kleinen Preis
- trendige Landhausdielen mit 4-seitiger Fase



11,95 €/m²

5 Eiche Vegas

Laminat Premium 31,

Landhausdielen (1-Stab), 4-seitig gefast,
Nutzungsklasse 31, Maße: 8 x 193 x 1.380 mm,
11,95 €/m²

- 1. Eiche Phili 2. Eiche Maine 3. Eiche Indiana**
4. Eiche Vegas 5. Eiche Ohio 6. Eiche Missouri




KATALOG



NEU
SOUNDSTOP
TRITTSCHALL
bis zu 50 % leiser






15,95 €/m²

1 Eiche Hawaii



2



3



4



Laminat Comfort 32

Das Allround-Talent



- von klassisch bis modern: für jeden Geschmack ist etwas dabei
- durch praktische Klicktechnik besonders einfach zu verlegen
- wohlige Wärme: auch für Räume mit Fußbodenheizung geeignet

Laminat Comfort 32, Landhausdielen (1-Stab), 4-seitig gefast, Nutzungsklasse 32, Maße: 8 x 193 x 1.380 mm, 15,95/m²

1 Eiche Hawaii 2. Eiche Florida 3. Eiche Louis 4. Eiche Vermont

Laminat Comfort 32, Nutzungsklasse 32, Maße: 8 x 193 x 1.380 mm

5. Eiche Manitoba, Landhausdielen (1-Stab), Synchronprägung, 4-seitig gefast, 15,95 €/m²

6. Eiche Alaska, Landhausdielen (1-Stab), 4-seitig gefast, 15,95 €/m²

7. Eiche Virginia, Schiffsboden (2-Stab), 14,95 €/m²

8. Kiefer Kalifornien, Landhausdielen (1-Stab), 4-seitig gefast, 15,95 €/m²



5



6



7



NEU

**SOUNDSTOP
TRITTSCHALL**
bis zu 50 % leiser

15,95 €/m²

8 Kiefer Kalifornien



Laminat Grand Edition

Laminat für alle,
die es etwas größer mögen

- Wow-Effekt: großzügige Optik durch breite Dielen
- Optik und Haptik vermitteln echtes Holzgefühl durch authentische Synchronprägung
- 4-seitig gefast
- schnell und einfach verlegt



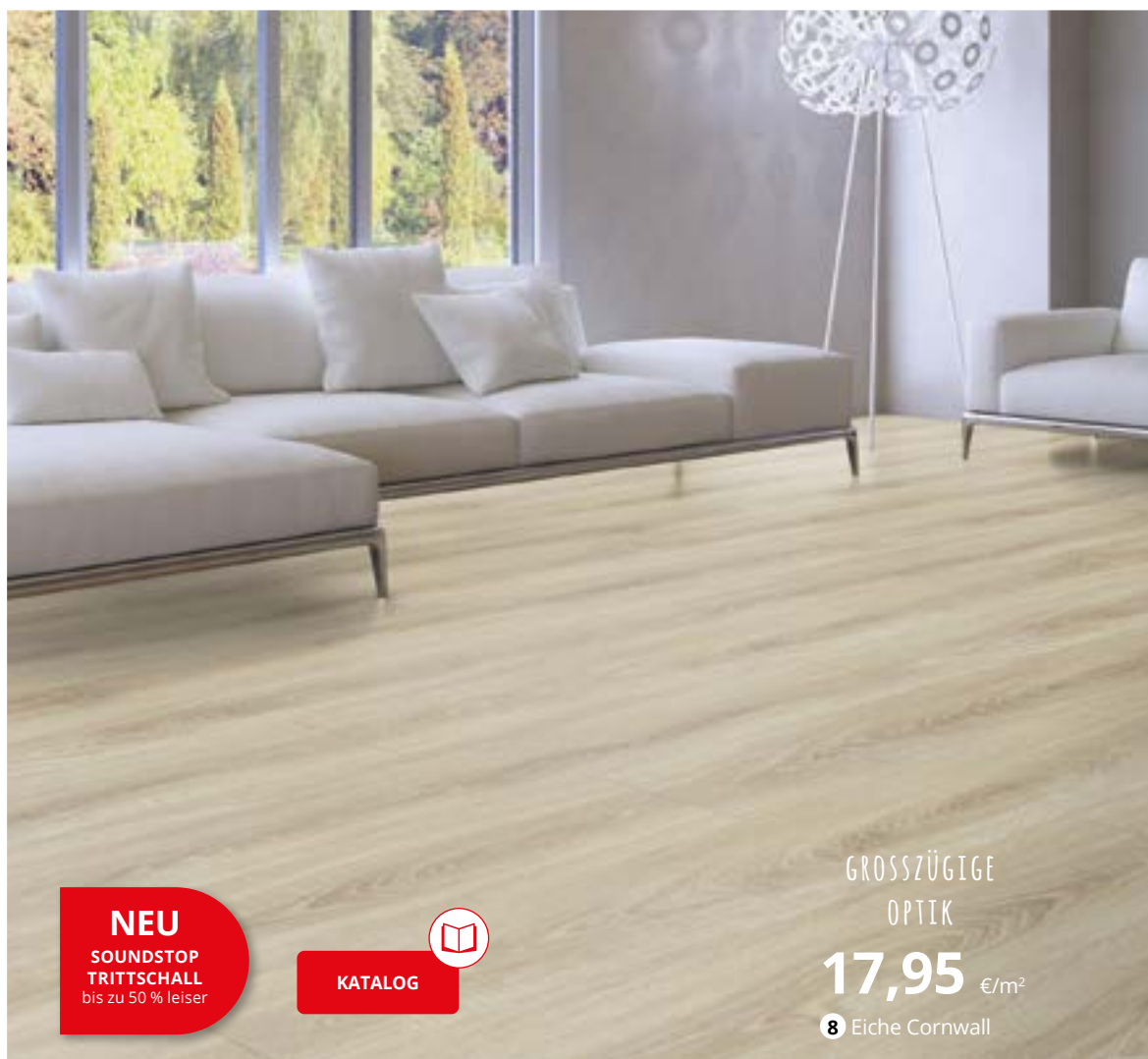
EXTRABREIT!

17,95 €/m²

1 Eiche Wican

Laminat Grand Edition, Breitdielen (1-Stab), Nutzungsklasse 32, 4-seitig gefast, Synchronprägung,
Maße: 8 x 244 x 1.380 mm, 17,95 €/m²

1. Eiche Wican 2. Eiche Blackpool 3. Eiche Lansing 4. Eiche Bolton 5. Eiche Nottingham

**NEU****SOUNDSTOP
TRITTSCHALL**
bis zu 50 % leiser**KATALOG**GROSSZÜGIGE
OPTIK**17,95** €/m²**8** Eiche Cornwall**6****7**

Laminat Grand Edition, Breitdielen (1-Stab), Nutzungsklasse 32, 4-seitig gefast, Synchronprägung,
Maße: 8 x 244 x 1.380 mm, 17,95 €/m²

6. Eiche Barry 7. Eiche Carlton 8. Eiche Cornwall



Laminat Langdiele 33

Hochwertig und langlebig

- soweit das Auge reicht: großzügige Optik durch extra lange Dielen
- authentisch durch naturgetreue Oberfläche
- 4-seitig gefast
- besonders robust: hohe Belastbarkeit durch Nutzungsklasse 33
- feuchtraumgeeignet



BESONDERS
ROBUST

19,95 €/m²

1 Eiche Michigan

NEU

**SOUNDSTOP
TRITTSCHALL**
bis zu 50 % leiser

FEUCHTRAUM-
GEEIGNET

2



3



4



5



6

Laminat Langdiele 33

Langdiele (1-Stab), 4-seitig gefast, Synchronprägung,
Nutzungsklasse 33, Maße: 12 x 188 x 1.845 mm,
19,95 €/m²

1. Eiche Michigan 2. Eiche Nevada
3. Eiche Sinaloa 4. Eiche Sonora
5. Eiche Plano 6. Eiche Irving



KATALOG



Vinylboden 24mal3 Landhausdiele

Massivvinyl oder Fertigvinyl –
für jeden Einsatzzweck das
richtige Produkt

- alle Dekore als Massivvinyl oder Fertigvinyl erhältlich
- für alle, die es warm mögen: Einsatz auf Fußbodenheizung
- natürlich schön, dank authentischer Oberflächenstruktur
- als Massivvinyl auch feuchtraumgeeignet

Vinyl 24mal3

Landhausdiele (1-Stab), Nutzungsklasse 23/31,
Maße: 4,5 x 187 x 1.212 mm / 9 x 182 x 1.222 mm, 27,95 €/m²

1. Eiche Malante 2. Eiche Fadoma



Vinyl 24mal3

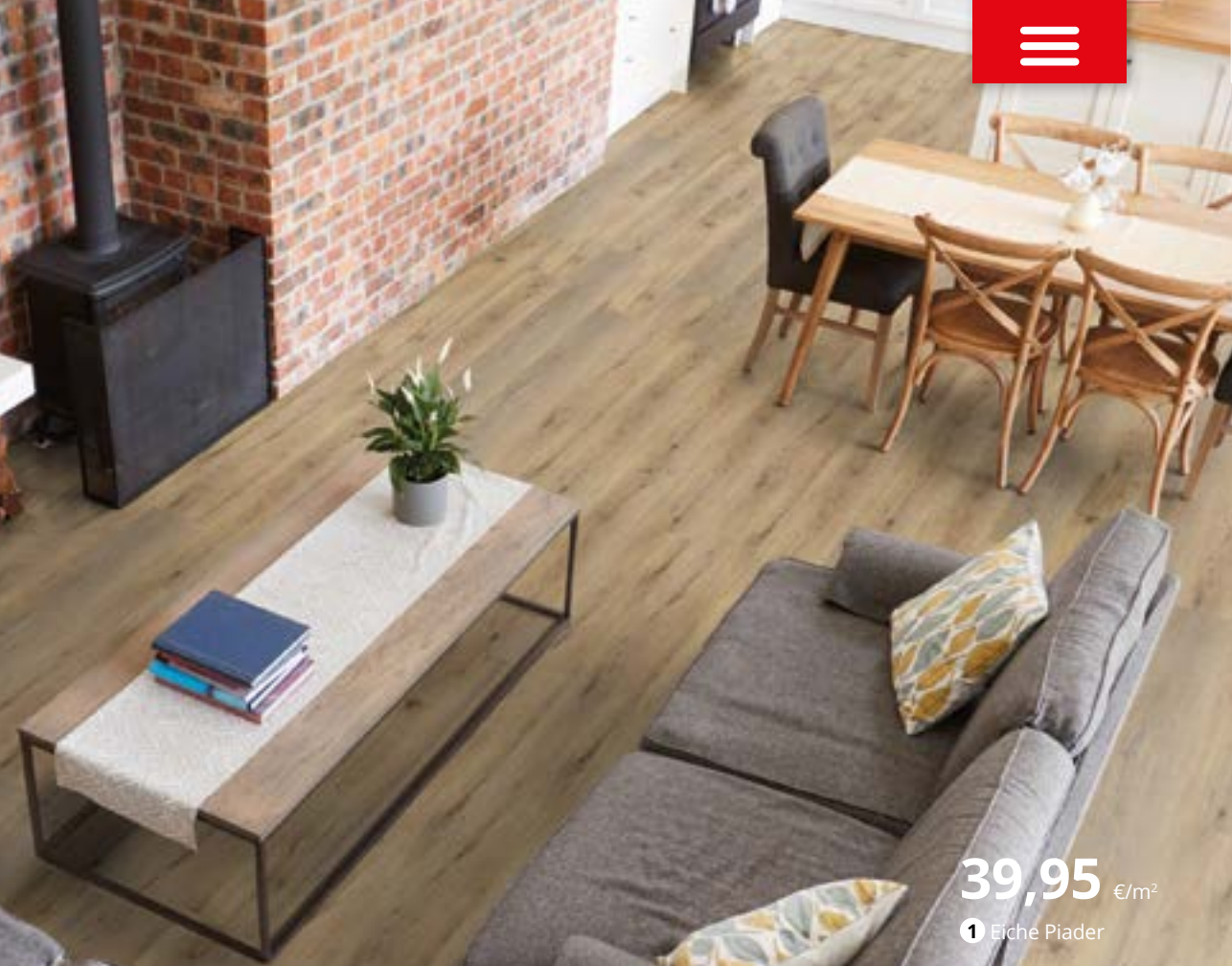
Landhausdiele (1-Stab), Nutzungsklasse 23/31,
Maße: 4,5 x 187 x 1.212 mm / 9 x 182 x 1.222 mm,
29,95 €/m²

3. Eiche Arentu 4. Eiche Narone
5. Eiche Delisko 6. Pinie Paluna
7. Eiche Graliko 8. Eiche Parelia
9. Eiche Rigeno 10. Eiche Segato
11. Eiche Infigo



KATALOG





39,95 €/m²

1 Eiche Piader

* hochwertiger Aufbau aus Massivvinyl und SPC-Träger



Designboden 24mal3 – Langdiele



KATALOG

Für die, die es etwas größer möchten

- Alleskönner: für verschiedenste Bedingungen geeignet, auch für Nassräume
- praktisch: in Feuchträumen schwimmend verlegbar
- einheitliches Design bei verschiedenen Nutzungsarten

Designboden 24mal3, Langdiele (1-Stab), Nutzungsklasse 31, Synchronprägung, 4-seitige Mikrofase, Maße: 4,5 x 235 x 1.507 mm / 9 x 230 x 1.520 mm, 39,95 €/m²

1. Eiche Piader 2. Eiche Formiko 3. Eiche Korfuma 4. Eiche Mergant 5. Eiche Liseta
6. Eiche Bilenta 7. Eiche Pabimo 8. Eiche Fesabo 9. Eiche Tumira



2



6




3



7




4



8




5



39,95 €/m²

9 Eiche Tumira



36,95 €/m²

1 Eiche Kangri



Designboden Rigid-LVT

Die authentische Breitdiele

- großzügige Optik
- natürliche Anmutung durch Synchronprägung


Designboden Rigid-LVT,

Nutzungsklasse 23/33,
Holzdekore, Synchronprägung,
inkl. Trittschalldämmung, Maße:
5,5 x 225 x 1.220 mm, 36,95 €/m²

1. Eiche Kangri
2. Eiche Tokai
3. Eiche Araro
4. Eiche Vegur
5. Eiche Purna
6. Eiche Corcova
7. Eiche Keira



KATALOG



FEUCHTRAUM-
TAUGLICH

36,95 €/m²

7 Eiche Keira



2



4



6




3



5



7



KATALOG

41,95 €/m²

1 Cebrilla



6



Designboden Rigid-LVT

Die XL-Vinyl-Bodenfliese

- beeindruckendes Großfliesenformat
- moderne und warme Bodenfliese in Keramik-Optik – für starke Beanspruchung (z. B. in der Küche) geeignet



Rigid-LVT, Fliesenoptik, Nutzungsklasse 33,
inkl. Trittschalldämmung, Maße: 5,5 x 470 x 940 mm,
41,95 €/m²

**1. Cebrilla 2. Gricemo 3. Andemo 4. Cebano
5. Rapira 6. Damado**




Designboden Vinyl in Steinoptik

Die warme Wohlfühl-
alternative zu kalten Fliesen

- täuschend echte Steinoptik – dabei weich und leise
- direkt wohlfühlen: schnell zu verlegen
- als Massivvinyl auch feuchtraumgeeignet

ALS MASSIVVINYL MIT
„REALFUGEN“-OPTIK



Vinyl in Steinoptik, Fliesenoptik, Natursteinprägestruktur, NK 31,
Maße: 4,5 x 316 x 600 mm* / 9 x 310 x 601 mm, 34,95 €/m²

1. Stein Ruforta 2. Stein Arsabio 3. Stein Rocupa 4. Stein Kalfamo

*Mit Realfuge.



MADE IN
GERMANY

34,95 €/m²

① Stein Ruforta



KATALOG




MeisterDesign. rigid RB 400 S,
Moon Shadow 7413,
37,95 €/m²

MEISTER

MeisterDesign. rigid

Besonders stabil -
besonders unkompliziert

Die neue Vinyl-Generation Vinylboden war gestern, heute ist Rigid Core! Wer heute einen wasserfesten, widerstandsfähigen und pflegeleichten Bodenbelag sucht, wird bei den innovativen Rigid-Core-Belägen MeisterDesign. rigid fündig. Diese Bodenbeläge sind die neue Generation der Vinylböden: Einfach und sicher schwimmend zu verlegen, stabil auch unter Wärmeeinwirkung und absolut unkompliziert in der Reinigung. Die Böden sind mit der geringen Aufbauhöhe von 5,5 mm bzw. 6 mm perfekt geeignet für Renovierungen. Hochwertige, authentisch geprägte Oberflächen in aktuellen Farben machen die Rigid-Core-Böden von MEISTER zum optischen Highlight für jedes Zuhause.



MeisterDesign. rigid RL 400 S, Bowmans Selection
7407, 39,95 €/m²

MeisterDesign. rigid, RL 400 S/RB 400 S, 1-Stab (Landhausdielen) oder Fliesenformat, Beanspruchungsklasse 23/33, umlaufende Microfase, wasserfest, feuchtraumgeeignet, Rigid-Polymer-Trägerplatte – wasserfest, mehrlagige Vinyloberfläche mit Excimer-Lackierung, mit Trittschallkaschierung 1 mm XPS-Schaum, Klicksystem: Multiclic, MEISTER-Garantie* 25 Jahre im Wohnbereich, 5 Jahre im gewerblichen Bereich, Stärke: 6 mm, Deckmaß: 1.830 x 197 mm (RL 400 S); 851 x 397 mm (RB 400 S)

DER BELASTBARE



www.blauer-engel.de/uz176



1



2



3

Tecara DD 350 S, 1-Stab (Landhausdielen) Beanspruchungsklasse 23/33, umlaufende V-Fuge, mit Trittschallkaschierung 1 mm Kork, Klicksystem: Mastercllic Plus, MEISTER-Garantie* 25 Jahre im Wohnbereich, 5 Jahre im gewerblichen Bereich, Stärke: ca. 9 mm, Deckmaß: 2.120 x 240 mm

1. Eiche sand 7324,

Holznachbildung, 46,45 €/m²

2. Eiche greige 6934,

Holznachbildung, 46,45 €/m²

3. Eiche cremegräu 7325,

Holznachbildung, 46,45 €/m²



4

DER BEQUEME



MeisterDesign. Rigid RD 300 S, Eiche Indian Summer 7328, Holznachbildung, 36,95 €/m²

MeisterDesign. rigid, RD 300 S, Kurzdielen, Beanspruchungsklasse 23/33, umlaufende Microfase, wasserfest, feuchtraumgeeignet, spezielle Rigid-Polymer-Trägerplatte – wasserfest, mehrlagige Vinyloberfläche mit PUR-Beschichtung, mit Trittschallkaschierung 1 mm XPS-Schaum, Klicksystem: Multiclic, MEISTER-Garantie* 25 Jahre im Wohnbereich, 5 Jahre im gewerblichen Bereich, Stärke: 5,5 mm, Deckmaß: 1.290 x 228 mm



MeisterDesign DL,
Schlosseiche pure 6840,
Holznachbildung

MEISTER

MeisterDesign

Der Vinylboden ohne Vinyl

Robust. Pflegeleicht. Ökologisch unbedenklich. Überall einsetzbar. So sollte ein Bodenbelag sein. Der Designboden MeisterDesign ist genau das – und noch viel mehr. Der Designboden steht in vier unterschiedlichen Produktaufbauten zur Verfügung – damit gibt es für jeden Anwendungsfall die optimale Lösung. Von wasserfest bis extra-komfortabel ist alles mit dabei. Das gibt Ihnen die Freiheit, Ihr Lieblingsdekor passend zum jeweiligen Einsatzzweck auszuwählen. Genialeinfach, oder? Das finden wir auch!



MeisterDesign DD, Bauerneiche natur 6832,
Holznachbildung

1. MeisterDesign. comfort - der komfortable Wohlfühlboden mit der Extra-Schicht Kork, gelenkschonend, besonders leise, Stärke: 9 mm, Maße Holzdekore (DL 600 S): 2.052 x 219 mm, 46,45 €/m², (DD 600 S): 1.287 x 220 mm, 43,45 €/m², Maße Steindekore (DB 600 S): 853 x 395 mm, 45,45 €/m²

2. MeisterDesign. flex - der schlanke Designboden mit geringer Aufbauhöhe, renovierungsfreundlich, flexibel, Stärke: 5 mm, Maße Holzdekore (DL 400): 2.055 x 216 mm, 35,45 €/m², (DD 400): 1.290 x 216 mm, 33,45 €/m², Maße Steindekore (DB 400): 858 x 399 mm, 35,45 €/m² **3. MeisterDesign. life** - der unkomplizierte Allrounder zum Klicken, wasserfest, elastisch, Stärke: 5 mm, Maße Holzdekore (DL 800): 1.830 x 214 mm, 52,95 €/m², (DD 800): 1.290 x 214 mm, 49,95 €/m², Maße Steindekore (DB 800): 858 x 391 mm, 51,95 €/m²

4. MeisterDesign. pro - der extradünne Profi-Boden für die vollflächige Verklebung, wasserfest, stoßfest, Stärke: 2 mm, Maße Holzdekore (DD 200): 1.295 x 219 mm, 39,95 €/m²

- MEISTER-Garantie 25 Jahre im Wohnbereich, 5 Jahre im gewerblichen Bereich
- Blauer Engel
- PVC-frei
- MeisterDesign. life und MeisterDesign. pro



KATALOG

www.blauer-engel.de/uz176
www.blauer-engel.de/uz120


DER
VINYLBODEN
OHNE VINYL


MeisterDesign DB, Terrazzo hell 6859, Nachbildung



MeisterDesign DB, Stieleiche natur 6983, Nachbildung



MeisterDesign DD, Stieleiche pure 6985, Holznachbildung



Parkettboden Schlosddiele XL

Die Großzügige

- Loopy-Face: speziell strukturierte Oberfläche
- beeindruckende Optik durch 26 cm Dielenbreite




LOOPYFACE
OBERFLÄCHE



KATALOG

Parkettboden Landhausdiele Schlossdiele XL, mit Loopy-Face, gefast, Nuttschicht: ca. 4 mm,
Maße: 15 x 260 x 2.200 mm

- 1. Eiche Pena**, doppelt weiß geölt, 73,95 €/m² **2. Eiche Bran**, geräuchert, natur geölt, 76,95 €/m²
3. Eiche Himei, SafeTop, 73,95 €/m² **4. Eiche Miram**, geräuchert, weiß geölt, 76,95 €/m²
5. Eiche Angkor, natur geölt, 71,95 €/m² **6. Eiche Zaman**, kerngeräuchert, natur geölt, 76,95 €/m²



76,95 €/m²

6 Eiche Zaman



SUPERLANG

91,95 €/m²

2 Eiche Hunad

Parkettboden Landhausdielen Schlossdielen XXL,

gebürstet, gefast, Nutzschicht: ca. 4 mm, Maße: 15 x 260 x 2.800 mm - **DIE EXTRALANGE**

1. **Eiche Peles**, natur geölt, 86,95 €/m²
2. **Eiche Hunad**, geräuchert, weiß geölt, 91,95 €/m²



KATALOG



Parkettboden Schlossdiele XXL

Die Mächtige





Parkettboden Landhausdielen „Rustikal“

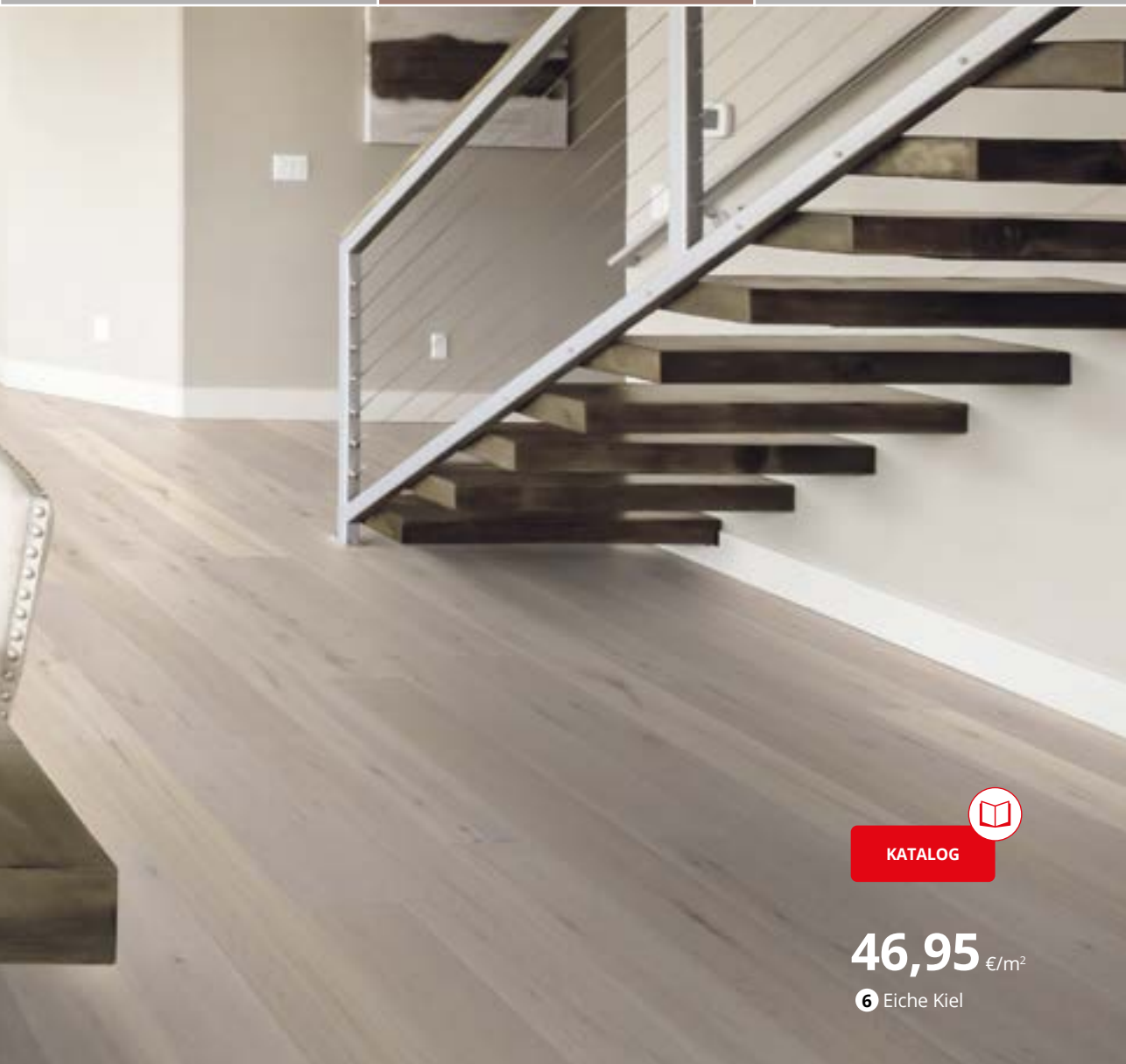
Die Ausdrucksstarke

- so robust wie schön: aus 100 % massivem Holz
- tolles Ambiente: lebhaftere, natürliche Optik
- trendbewusst: im angesagten Shabby-Chic

Parkettboden Landhausdielen "Rustikal",
Nutzschicht: ca. 3 mm, Maße: 14 x 189 x 1.900 mm

- 1. Eiche Ulm,**
kerngeräuchert, natur geölt, gebürstet, gefast, 56,95 €/m²
- 2. Eiche Stuttgart,**
gebürstet, gefast, natur geölt, 46,95 €/m²
- 3. Eiche Freiburg,**
gebürstet, gefast, SafeTop, 51,95 €/m²
- 4. Eiche Rostock,**
geräuchert, steingrau geölt, gebürstet, gefast, 56,95 €/m²
- 5. Eiche Lübeck,**
gebürstet, geräuchert, gefast, SafeTop, 56,95 €/m²
- 6. Eiche Kiel,**
gebürstet, gefast, weiß geölt, 46,95 €/m²





KATALOG

46,95 €/m²

6 Eiche Kiel



5



Parkettboden Landhausdiele „Gealtert“

Für ein einzigartiges Wohnambiente

- nur für Sie: jede Diele ist ein handbearbeitetes Unikat
- tolles Wohngefühl dank natürlicher Oberfläche
- absolut im Trend: der Vintage-Look



HANDGEHOBELT

61,95 €/m²

1 Eiche Dumai



KATALOG

Parkett Landhausdielen "Gealtert", handgehobelt, gefast, Nutzschiicht: ca. 3 mm, Maße: 14 x 189 x 1.900 mm

1. **Eiche Dumai**, natur geölt, 61,95 €/m² 2. **Eiche Bekasi**, SafeTop, 71,95 €/m²
 3. **Eiche Jakarta**, kerngeräuchert, natur geölt, 66,95 €/m² 4. **Eiche Medan**, geräuchert, weiß geölt, 66,95 €/m²
 5. **Eiche Waru**, weiß geölt, 61,95 €/m² 6. **Eiche Malang**, geräuchert, natur geölt, 66,95 €/m²





Designtüren


Pure Eleganz

Die HQ-Türelemente sind in allen gängigen Maßen (Breite und Wandstärke) erhältlich. Und weil der Trend zu hohen Türen geht, haben wir auch 211er-Türen im Sortiment. Selbstverständlich passen Türblatt und Zarge perfekt zueinander.

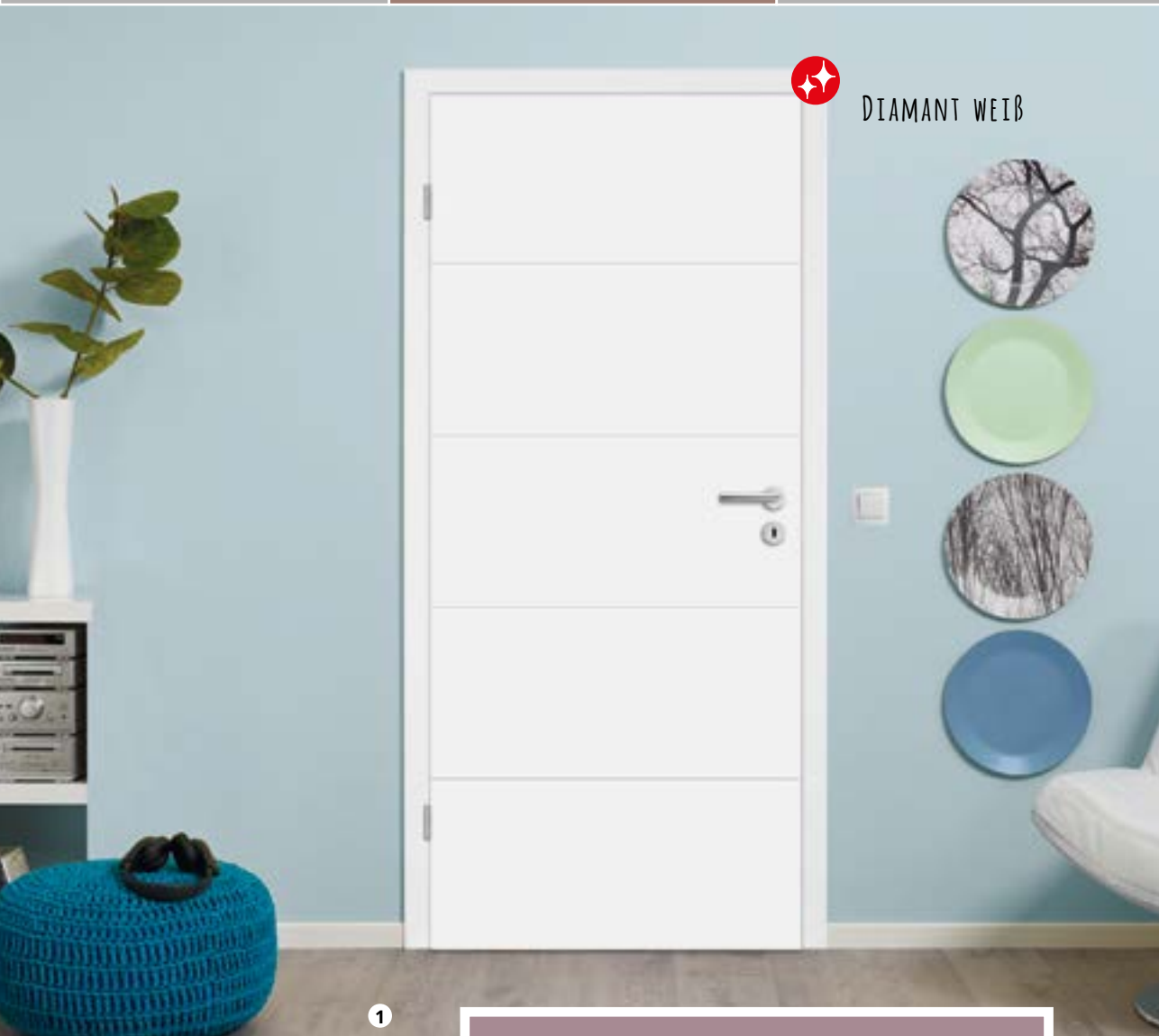
- 2 Weißtöne: Opal Weiß und Diamant Weiß
- genormte Maße: 61,0/73,5/86,0/98,5 x 198,5/211,0 cm, Türblattstärke: ca. 40 mm
- Einlage Röhrenspan
- passende Zargen erhältlich
- Schloss: Buntbart
- hergestellt nach DIN 18101

1. **HQ-Designtür 4 Rillen**, Diamant weiß, Designkante, ab 204,90 €/Türblatt
2. **HQ-Designtür glatt**, Opal weiß, eckige Kante, ab 109,90 €/Türblatt
3. **HQ-Designtür glatt**, Diamant weiß, Designkante, ab 154,90 €/Türblatt
4. **HQ-Designtür 4 Rillen**, Opal weiß, eckige Kante, ab 169,90 €/Türblatt

DIAMANT WEIß



KATALOG



DIAMANT WEIß

1

DESIGNKANTE





Stiltüren

Tür auf für die Gemütlichkeit

Die HQ-Stiltüren werden Sie nicht nur mit ihrem tollen Preis-Leistungs-Verhältnis überraschen, sondern auch mit der Ausführung. Sowohl die Lackierung als auch die Kassetten sind elegant und unempfindlich.

- 2 Weißtöne: Opal Weiß und Diamant Weiß
- genormte Maße: 61,0/73,5/86,0/98,5 x 198,5/211,0 cm, Türblattstärke: ca. 40 mm
- Einlage Röhrenspan
- passende Zargen erhältlich
- Schloss: Buntbart
- hergestellt nach DIN 18101

-
1. **HQ-Stiltür 1 Füllung**, Diamant weiß, Designkante, ab 219,90 €/Türblatt
 2. **HQ-Stiltür 3 Füllungen**, Diamant weiß, Designkante, ab 219,90 €/Türblatt
 3. **HQ-Stiltür 2 Füllungen**, Opal weiß, eckige Kante, ab 169,90 €/Türblatt
 4. **HQ-Stiltür 4 Füllungen**, Opal weiß, eckige Kante, ab 169,90 €/Türblatt



KATALOG

Alle Preise ohne Zarge und Drückergarnitur.

DIAMANT WEIß



DIAMANT WEIß



1



2



3



4



Vorteile und Eigenschaften

- einfache Montage
- einklickbares Putznetz
- bewährtes System
- normal öffnend oder invers öffnend
- Türstärke 40 mm
- alle ASTRA CPL Oberflächen sind möglich. Invers öffnend in Weißlack ähnl. 9010 CPL und Verkehrsweiß ähnl. 9016, CPL nicht möglich.

Modell Glatt, Fachwerk Eiche Sand CPL, stumpf einschlagend, Aluminiumzarge PURO 40




ASTRA PURO 40

Reduziert auf das Wesentliche – in der gewohnten ASTRA Qualität



Bei geschlossener Tür bildet das Türblatt eine bündige Fläche zur Wand.



Modell Glatt, Effekt Onyx quer CPL, stumpf einschlagend, Aluminiumzarge PURO 40



Modell Glatt, Effekt Eiche Stone quer CPL, stumpf einschlagend

DIE NEUE ASTRA CPL
KOLLEKTION 5.0 MIT
37 OBERFLÄCHEN



Die ASTRA CPL Kollektion 5.0 umfasst 37 aktuelle CPL Oberflächen, die in Vielfalt und Anmutung einzigartig sind. Das zeitgemäße CPL Material vereint viele positive Eigenschaften in sich und macht es für nahezu jeden Einsatzzweck so interessant. Die Holznachbildungen überzeugen durch den besonderen Echtheitscharakter bei der Optik und durch die Haptik. Die Oberflächen haben jeweils ein mattes Finish und besitzen eine realistische Struktur.



CPL Kollektion 5.0

Perfekt in Form und Funktion

Die drei neuen zeitgemäßen CPL Oberflächen erweitern perfekt die aktuelle ASTRA CPL Kollektion. Natürlich in der gewohnten Top Qualität von ASTRA.

1. Fachwerk Eiche Honig CPL
2. Fachwerk Eiche Honig quer CPL
3. Effekt Eiche Stone CPL
4. Effekt Eiche Stone quer CPL
5. Effekt Eiche Nero CPL
6. Effekt Eiche Nero quer CPL





DURCH KERAMISCHES
SIEBDRUCKVERFAHREN
UNEMPFINDLICHER UND BESSER
ZU REINIGEN



RUND

ECKIG



5

1. HQ-Glastür Kristall Blockstreifen, ab 259,90 €/Türblatt

2. HQ-Glastür Kristall Klar, ab 99,90 €/Türblatt

3. HQ-Glastür Kristall Satiniert, ab 149,90 €/Türblatt

4. HQ-Glastür Kristall Reflex, ab 369,90 €/Türblatt

5. HQ-Schlosskästen, Edelstahl matt-gebürstet, Bänder und Griffpaar Angolo, rund oder eckig, ab 129,90 €/Stk.

Alle Preise ohne Zarge und Drückergarnitur.



Glastüren

Glanzvolle Effekte für Ihr Zuhause

Alle HQ-Glastüren sind beliebig mit den HQ-Türzargen Opal weiß und Diamant weiß kombinierbar. Die HQ-Schlosskästen mit leise schließen-der Flüsterfalle vollenden Ihre Tür.

- Standard-Maße: 70,9/83,4/95,9 x 197,2/209,7 cm
- 8 mm ESG-Ganzglastür (ESG DIN 12150) zum Einbau in HQ-Türzargen
- Bandbohrung: Office, Schlosskastenbohrung: Studio
- passende Zargen erhältlich
- Satinierung in einem ca. 600 °C heißen Ofen eingebrannt

KATALOG



6



7



8



8

6. HQ-Glastür Kristall Klar 4 Linien, ab 239,90 €/Türblatt
 7. HQ-Glastür Kristall Satiniert 4 Linien, ab 199,90 €/Türblatt
 8. HQ-Glastür Kristall Signal, ab 279,90 €/Türblatt
 9. HQ-Glastür Kristall Graphit, ab 249,90 €/Türblatt

ALLE DESIGNS ALS DREH-
UND SCHIEBETÜR ERHÄLTlich!

Alle Preise ohne Zarge und Drückergarnitur.



Schränke, Regale und Schiebetüren

Exakt, schnell, passend



Wir planen gern
mit Ihnen gemeinsam
mit unserem Planungs-
tool Ihre individuellen
Maßmöbel

1. Auswählen
2. Ansehen
3. Bestellen

So individuell wie Sie

Sie träumen schon lange von einem Schrank, der perfekt unter die Dachschräge passt? Oder einem Regal, das Sie selbst gestaltet haben? Verwirklichen Sie mit unserem Service Ihre individuellen Wohnwünsche – ohne handwerkliche Vorkenntnisse, unkompliziert und bezahlbar!



20 HOLZ- UND UNIDEKORE,
8 GLASFÜLLUNGEN FÜR SCHIEBETÜREN
UND 11 GRIFFVARIANTEN!





Die Tisch-Manufaktur

Bei HolzLand Friederichs können Sie Ihren Traumtisch ganz nach Ihren Vorstellungen konfigurieren. Im Zentrum steht dabei der Klassiker Holz. Massive Eichenplatten bringen eine wunderschöne Optik und punkten zudem in Sachen Nachhaltigkeit und Robustheit.

Lassen Sie sich beraten und finden Sie Ihren individuellen Wunschtisch!

In drei Schritten zum Traumtisch:

Jeder Tisch ein Unikat! Wählen Sie Größe, Oberfläche, Kante, Veredelung und Gestell aus und entscheiden Sie selbst was zu Ihrem Heim am besten passt!

1. Entscheiden Sie sich für eine Größe, Platte und die Kantenart.
2. Wählen Sie zwischen den verschiedenen Möglichkeiten der Oberflächenveredelung aus.
3. Ein passendes Tischgestell auswählen.



Platte: Altholz Gestell: X Bigfoot

1. Tischplatten

Wählen Sie Ihre Wunschgröße aus:

160 x 80 cm, 180 x 90 cm, 200 x 100 cm, 220 x 100 cm, 240 x 100 cm, 260 x 100 cm, 280 x 100 cm, 300 x 100 cm. Nicht jede Platte ist in allen Größen erhältlich!



Geschliffen, gebürstet oder mit V-Fuge? Entscheiden Sie, welche Holzqualität, Lamellenbreite und Stärke Sie sich wünschen. Gerne zeigen wir Ihnen alle Tischplatten vor Ort!



Gerade Kante



Natürliche Baumkante



Optisch aufgedoppelte Kante

AUCH IN RUND & OVAL ERHÄLTlich



Schweizer Kante

2. Oberflächenveredelung



Unbehandelt

Pure

Invisible

White

Sky grey

Loba grey

Slate Grey

Castle Brown

3. Tischgestelle

Wählen Sie zwischen verschiedenen Materialien und Formen aus:

HOLZGESTELLE



Regular, Maße: 120 x 120 mm



Finline, Maße: 100 x 40 mm

Regular, X+ Form

METALLGESTELLE



Regular, Maße: 100 x 100 mm,
Farben: Grey, White, Black,
Blankstahl (Abb.)



Finline, Maße: 100 x 40 mm,
Farben: Grey, White, Black, Blankstahl und
Edelstahl (V2A)



Bigfoot Double X

Z-Gestell



Rex, versch. Abmessungen,
Farben: Grey, White, Black, Blankstahl



**U-Raw Industrial
mit Altholzplatte**



Exclusiv Line, Maße: 100 x 20 mm,
Farbe: Black (Stahl) und
Edelstahl (V2A)

ALLES RUND
UM DAS THEMA

BAUEN

IDEEN FÜR IHRE
SCHÖNSTEN ORTE

Unser
**RUNDUM-
SORGLOS-
PAKET**

www.holzland-friederichs.de



Holzfassaden speichern CO²

Machen Sie sich auch Gedanken zum Klimaschutz?

Wussten Sie, dass mit der Vollverschalung aller Außenwände eines normalen Ein-Familien-Hauses bis zu 4,5 Tonnen CO² gespeichert werden können? Um sicher zu stellen, dass sich Witterung, Pilze und Insekten nicht negativ auf die neue Holzfassade auswirken werden, sollten Sie allerdings auf konstruktiven Holzschutz, die fachgerechte Montage und auf die richtige Wahl der Holzart und Oberflächenbehandlung achten. Lassen Sie sich von uns beraten

HOLZPFLEGE-PRODUKTE

OSMO: Schutz & Pflege



Auf Öle und Farben müssen Sie sich verlassen können. Wir wissen, worauf es bei Holzanstrichen ankommt und haben das richtige Produkt für Sie.



NEU IM SORTIMENT

Tischplatten

Im modernen Möbelbau ist die Eichen-Tischplatte gefragt wie nie. Nicht nur im klassischen Design, sondern gerne mit natürlicher Baumkante. Massive Eichenplatten mit wunderschöner Optik punkten mit Nachhaltigkeit und Robustheit. Wir bieten Ihnen eine reichhaltige Auswahl an verschiedenen Oberflächen und Ausführungen.

KONSTRUKTIONSHOLZ - UNSERE STÄRKE

Jetzt Bauprojekte realisieren

Wussten Sie schon? In unserem riesigen Lager sind Leimbinder und Konstruktionsholzbalken bis 13 Meter Länge vorrätig!

Planen Sie Überdachungen oder Carports mit wenig Verschnitt, denn wir kürzen Ihnen das Holz für Ihr Projekt



aus ganzen Längen! Viele Dimensionen und Längen sind ständig bei uns vorrätig.



Spanplatte roh

V20 P 2, Größe: 280 x 207 cm €/m²

Stärke	Zuschnitt	Plattenpreis
10 mm	9,50	5,80
13 mm	10,95	6,70
16 mm	11,50	7,05
19 mm	13,39	9,25
22 mm	17,97	9,60
25 mm	19,16	10,80
28 mm	21,-	14,05
38 mm	18,30	31,59



Spanplatte furniert Echtholz

Größe: 280 x 207 cm, Stärke 19 mm €/m²

Holzart	Zuschnitt	Plattenpreis
Buche	39,50	20,17
Can. Ahorn	-	32,90
Eiche	39,90	26,00
Kiefer	-	34,05
Kirschbaum	-	49,85
Mahagoni	-	27,85



Sperrholz Buche

B/BB, IF verleimt, Größe: 254 x 184 cm €/m²

Stärke	Zuschnitt	Plattenpreis
5 mm	-	17,55

MAßGENAUER SCHNITT -
AUCH AUS GANZEN
PLATTEN



OSB stumpf

EN 13986 ungeschliffen,
Größe: 250 x 125 cm

Stärke	€/m ²
12 mm	6,90
15 mm	8,50
18 mm	9,60
22 mm	11,80
25 mm	15,35



OSB/3-Verlegeplatte

EN 13986 ungeschliffen,
Größe: 250 x 67,5 cm

Stärke	€/m ²
12 mm	6,90
15 mm	8,21
18 mm	9,90
22 mm	12,10
25 mm	13,98



Sperrholz Pappel

B/BB, IF verleimt, Größe: 252 x 172 cm €/m²

Stärke	Zuschnitt	Plattenpreis
4 mm	-	13,27
5 mm	-	15,05
6 mm	-	18,65
8 mm	-	20,41
12 mm	-	27,13
15 mm	-	33,32
18 mm	-	40,34
22 mm	-	44,45



Hartfaserplatte

Größe: 275 x 122 cm €/m²

Stärke	Zuschnitt	Plattenpreis
3,2 mm Natur	4,25	2,44
Größe: 280 x 207 cm		
3,0 mm eins. Weiß	10,10	4,30
3,0 mm beids. Weiß	13,70	5,80
5,0 mm beids. Weiß	15,70	7,80



MDF-Platte

beids. glatt, roh, Größe: 280 x 207 cm €/m²

Stärke	Zuschnitt	Plattenpreis
8 mm	10,60	6,84
10 mm	12,15	7,20
16 mm	17,45	12,02
19 mm	19,40	14,04
22 mm	23,60	16,24
25 mm	-	19,04
28 mm	-	21,90

mit Grundierfolie, Größe: 280 x 207 cm

16 mm	-	14,50
19 mm	-	16,30
28 mm	-	26,80

Dämmplatte

Natur, Größe: 250 x 120 cm €/m²

Stärke	Zuschnitt	Plattenpreis
10 mm	9,52	4,50
12 mm	10,41	4,60
20 mm	13,50	6,66



Holz als Baumaterial

- leicht zu bearbeiten
- viele Gestaltungsmöglichkeiten
- angenehmes, gesundes Wohnklima
- nachhaltig und umweltfreundlich

Gehobelte Hölzer

Rahmenhölzer, Glattkantbretter,
Hobeldielen für den hochwertigen Einsatz

LÄNGEN NACH VORRAT
BITTE FRAGEN SIE DIE
TAGESPREISE AN



Rahmenholz

Nordische Fichte, gehobelt,

Längen: 3,00 - 4,20 m

Maße (in mm)	€/lfm
38 x 38	1,50
38 x 58	1,90
38 x 95	3,00
38 x 118	4,88
38 x 142	5,12
58 x 58	3,19
58 x 78	4,31
58 x 95	5,06
58 x 118	5,66
58 x 145	6,46
70 x 95	6,40
95 x 95	8,76



Glattkantbretter

Nordische Fichte, gehobelt,

Längen: 3,00 - 4,20 m

Maße (in mm)	€/lfm
18 x 58 mm	1,20
18 x 95 mm	1,51
18 x 118 mm	2,10
18 x 142 mm	2,86
18 x 170 mm	3,42
18 x 190 mm	3,75
28 x 95 mm	2,28
28 x 118 mm	2,74
28 x 142 mm	3,39
58 x 145 mm	
70 x 95 mm	
95 x 95 mm	



Hobeldielen

Nordische Fichte, gehobelt,

Längen: 3,00 - 4,80 m

Maße (in mm)		€/m ²
19 x 96		16,24
25 x 111	ohne Fase	24,93
25 x 111	mit Fase	24,93

Rauspund

Fichte, gehobelt und gefast,

Längen: 300 - 480 cm

Maße (in mm)	€/m ²
21 x 146	16,07

HolzLand Friederichs



Besuchen
Sie auch unseren
ONLINE-SHOP
shop.holzland-friederichs.de



Max Friederichs
Handelsgesellschaft mbH
Bendhecker Str. 73-75
41236 Mönchengladbach-Rheydt

Tel: 0 21 66 / 919 91-0
info@friederichs-gmbh.de
www.holzland-friederichs.de

Öffnungszeiten:
Mo-Fr 8.00 - 17.30 Uhr
Sa 9.00 - 14.00 Uhr

Besuchen
Sie uns auf:

